



Peugeot Expert & e-Expert

Цена листа, оборудване и технически характеристики

Август 2024



1. Нива на изпълнение

1.1 Фургон



Expert & e-Expert

ABS (антиблокираща система на колелата)
ESP/ESC (електронна стабилизираща програма)
Hill assist (помощ при потегляне по наклон)
Въздушни възглавници водач и пътник
Пакет Safety:
Регулатор/ограничител на скоростта
Разпознаване на пътните знаци за ограничение на скоростта
Система за следене умората у водача
Система за аварийно спиране
Климатик
Заден парктроник
Система за индиректно следене на налягането в гумите
Бордкомпютър
LCD централен дисплей
Радио RCE AM/FM/DAB (5" SD черно-бял сензорен екран, bluetooth hands free kit)
Един контакт 12V
Двуместна седалка до водача
Предпазна преграда плътна зад водача и пътника
Централно заключване
Хидроусилвател на волана
Електрически управляеми стъкла
Електрически отопляеми и управляеми огледала за обратно виждане
Дясна неостъклена странична плъзгаща се врата
Две задни неостъклени врати 50/50
Брони предни и задни в неутрален цвят
Гуми 215/60 R16
Комплект за ремонт на спукана гума

Специално оборудване за ел. версии: Монофазно бордно зарядно 7,4 kW;

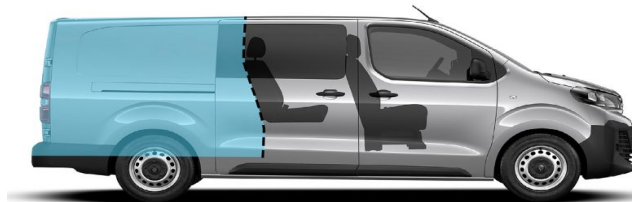
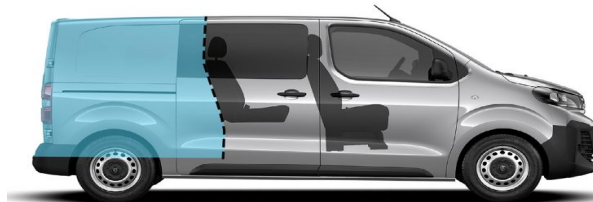


1. Нива на изпълнение

1. 2. Полуостъклен товаро-пътнически фургон (Дълбока кабина)

Expert Extended Cab

ABS (антиблокираща система на колелата)
ESP/ESC (електронна стабилизираща програма)
Hill assist (помощ при потегляне по наклон)
Хидроусилвател на волана
Климатик
Заден парктроник
Система за индиректно следене на налягането в гумите
Въздушни възглавници водач и пътник
Предни въздушни възглавници глава торакс
Пакет Safety:
Регулатор/ограничител на скоростта
Разпознаване на пътните знаци за ограничение на скоростта
Система за следене умората у водача
Система за аварийно спиране
Предни електрически управляеми стъкла
Радио RCE AM/FM/DAB (5" SD черно-бял сензорен екран, bluetooth hands free kit)
Бордкомпютър
LCD централен дисплей
Дълбока кабина затворена с предпазна преграда зад седалки ред 2
Двуместна седалка до водача
Триместна седалка на ред 2
Фиксирани стъкла на ред 2
Тонирани стъкла
Централно заключване
Дясна остъклена странична плъзгаща се врата
Две задни неостъклени врати 50/50 с отваряне на 180 градуса
Брони предни и задни в неутрален цвят




2. Ценова листа

2. 1. Товарен фургон

Expert & e-Expert							
Силует	Двигател	Мощност к.с.	Скоростна кутия	Код версия	Цена без ДДС BGN	Цена с ДДС BGN	Цена с ДДС EUR
Standard	1.5 BlueHDi S&S	120	МСК6	2PK0F2NP7KB0A0K0	50658	60790	31081
	2.0 BlueHDi S&S	145	МСК6	2PK0F2NWRKB0A0K0	53314	63977	32711
	2.0 BlueHDi S&S	145	EAT8	2PK0F2NWR1B0A0K0	55488	66585	34044
	2.0 BlueHDi S&S	180	EAT8	2PK0F2NWQ1B0A0K0	58385	70062	35822
	Electric 100kW/50kWh	136	редуктор	2PK0F2NZEFB0A0K0	73597	88317	45156
Long	Electric 100kW/75kWh	136	редуктор	2PK0F2NETFB0A0K0	84946	101935	52119
	2.0 BlueHDi S&S	145	МСК6	2PK0F3NWRKB0A0K0	56103	67324	34422
	2.0 BlueHDi S&S	145	EAT8	2PK0F3NWR1B0A0K0	58276	69932	35756
	2.0 BlueHDi S&S	180	EAT8	2PK0F3NWQ1B0A0K0	61174	73409	37533
	Electric 100kW/50kWh	136	редуктор	2PK0F3NZEFB0A0K0	76386	91663	46867
Electric 100kW/75kWh	136	редуктор	2PK0F3NETFB0A0K0	87735	105282	53830	

МСК6 - 6-степенна механична скоростна кутия; EAT8 – 8-степенна автоматична скоростна кутия
S&S - Stop-Start система

3. Размери



2. Ценова листа

2. 2. Полуостъклен товаро-пътнически фургон (Дълбока кабина)


Expert Extended Cab							
Силует	Двигател	Мощност к.с.	Скоростна кутия	Код версия	Цена без ДДС BGN	Цена с ДДС BGN	Цена с ДДС EUR
Standard	2.0 BlueHDi S&S	145	МСК6	2PK0F7NWRKB0A0K0	58385	70062	35822
	2.0 BlueHDi S&S	145	EAT8	2PK0F7NWR1B0A0K0	60558	72670	37156
	2.0 BlueHDi S&S	180	EAT8	2PK0F7NWQ1B0A0K0	63456	76147	38933
	Electric 100kW/ 50kWH	136	редуктор	2PK0F7NZEFB0A0K0	78668	94401	48267
	Electric 100kW/ 75kWH	136	редуктор	2PK0F7NETFB0A0K0	90016	108020	55230
Long	2.0 BlueHDi S&S	145	МСК6	2PK0FLNWRKB0A0K0	61174	73409	37533
	2.0 BlueHDi S&S	145	EAT8	2PK0FLNWR1B0A0K0	63347	76017	38867
	2.0 BlueHDi S&S	180	EAT8	2PK0FLNWQ1B0A0K0	66245	79494	40644
	Electric 100kW/ 50kWH	136	редуктор	2PK0FLNZEFB0A0K0	83014	99617	50933
	Electric 100kW/ 75kWH	136	редуктор	2PK0FLNETFB0A0K0	94363	113235	57896

МСК6 - 6-степенна механична скоростна кутия; EAT8 - 8-степенна автоматична скоростна кутия
S&S- Stop-Start система на двигателя

3. Размери

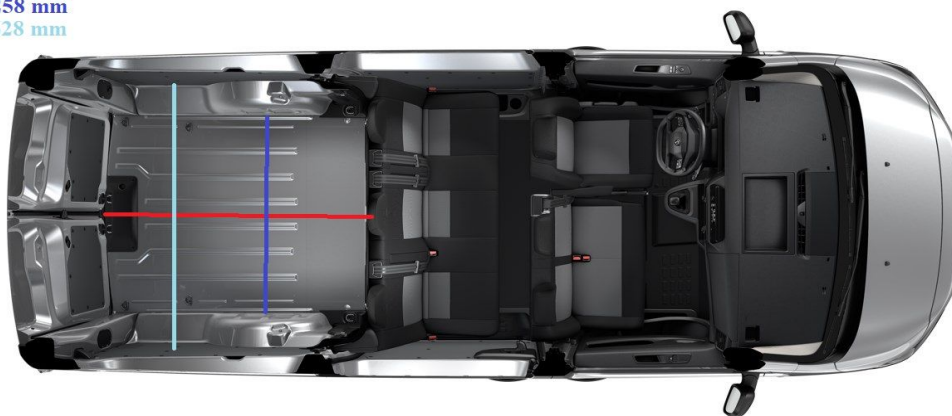
3.2 m³

2018 mm
1258 mm
1628 mm



2367 mm
1258 mm
1628 mm

4 m³



4. Допълнително оборудване

			Expert		Цена с ДДС EUR	Цена с ДДС BGN	Цена без ДДС BGN
			Standard	Long			
СИГУРНОСТ	Есо Led фарове (води до PD22/PD69)	LA10	0	0	600	1173	978
	Фиксирана остъклена преграда с термична и звукова изолация за защита на водача и пътниците в кабината от товарите	PX37	0	0	300	587	489
ВРАТИ	Задни остъклени врати, с отваряне на 180° с чистачка и подгряване	WO05	0	0	450	880	733
	Единична задна остъклена врата с чистачка и подгряване	WO06	0	0	300	587	489
	Единична задна остъклена врата с чистачка, подгряване и отваряем прозорец	WO07	0	0	600	1173	978
	Две странични плъзгащи се врати	WZ07	0	0	600	1173	978
СЕДАЛКИ	Седалка водач, регулируема по височина и лумбално + двуместна седалка до водача Moduwork	WAAT	0	0	600	1173	978
	Отопляеми седалки	NA01	0	0	450	880	733
АУДИО	Пакет свързаност: Радио с навигационна система и сензорен екран IVI HIGH и 10" дигитален инструментален клъстер	ZJA9	0	0	1125	2200	1834
	Камера за паркиране на заден ход Visiopark 180 и 10" дигитален клъстер и радио IVI MID със сензорен екран	WYAX	0	0	900	1760	1467
СПЕЦИАЛНО ОБОРУДВАНЕ	Подова облицовка на товарното пространство от дървен материал с обработка против приплъзване	GB33	0	0	600	1173	978
	Подова облицовка на товарното пространство от дървен материал с обработка против приплъзване+стенна стандартна /! \ несъвместими с D501 и HL04	GB38	0	0	825	1614	1345
	Теглич демонтируем	AQ05	0	0	750	1467	1222
	Теглич недемонтируем	AQ10	0	0	900	1760	1467
	Пакет Повишена проходимост (защитна кора под двигателя, повишен клирънс 175 мм, резервно колело)	GA04	0	0	750	1467	1222
	Усилено ел.оборудване	BQ01	0	0	450	880	733
	Резервно колело	RS03	0	0	225	440	367
ЗА ЕЛ. ВЕРСИИ	Трифазно бордно зарядно 11kW	LZ04	0	0	450	880	733

5. Оборудване - детайли

		Expert
КОМФОРТ	Климатик	●
	Едноместна седалка до водача	○
	Електро-хидроуправление на волана с променливо усилие	●
	Хидроуправление на волана с променливо усилие	●
	Осветление в товарното отделение	●
	Предни електрически стъкла с постепенно управление и функция против прищипване от страната на водача	●
	Заден парктроник	●
	Ел. отопляеми и управляеми огледала за обратно виждане	○
	Подготовка за монтиране на теглич	○
	Контакт 12V	●
	Предупреждение за времето на шофиране	○
	Регулируема във височина, по дължина и наклон седалка водач	●
	Волан, регулируем във височина и дълбочина	●
СИГУРНОСТ	ABS (антиблокираща система на колелата)	●
	ESC + Hill assist (електронна стабилизираща програма + помощ при потегляне по наклон)	●
	Помощ при внезапно спиране (AFU)	●
	Стоманени джанти 16"	●
	Въздушна възглавница водач	●
	Въздушна възглавница пътник до водача	●
	Електронен имобилайзер	●
	Странични защитни лайстни	●
	Преградна стена фиксирана	●
	Чупеца се кормилна колона	●
Автоматично заключване на вратите в движение при скорост по-висока от 10 km/h	●	
Централно заключване	●	
СТЪКЛА И ВРАТИ	Две задни неостъклени врати с отваряне на 180°	●
	Задни остъклени врати, с отваряне на 180° с чистачка и подгряване	○
	Единична задна остъклена врата с чистачка и подгряване	○
	Единична задна остъклена врата с чистачка, подгряване и отваряем прозорец	○
	Дясна плъзгаща се неостъклена врата	●
	Две странични плъзгащи се врати	○
АУДИО И ТЕЛЕМАТИКА	Радио RCE AM/FM/DAB (5" SD черно-бял сензорен екран, bluetooth hands free kit)	●
	Пакет свързаност: Радио с навигационна система и сензорен екран IVI HIGH и 10" дигитален инструментален клъстер	○
	Камера за паркиране на заден ход Visiopark 180 и 10" дигитален клъстер и радио IVI MID със сензорен екран	○
		● = стандартно ○ = опция

7.1. Технически спецификации товарен фургон ДВГ

		Standard			Long			
		1.5BlueHDi 120 S&S BVM6	2.0 BlueHDi 145 S&S EAT8	2.0 BlueHDi 145 S&S BVM6	1.5 BlueHDi 120 S&S BVM6	2.0 BlueHDi 145 S&S BVM6	2.0 BlueHDi 145 S&S EAT8	2.0 BlueHDi 180 S&S EAT8
ВЪНШНИ РАЗМЕРИ	Обща дължина (мм)	4959			5309			
	Обща ширина (мм) без огледала /с приборни огледала/с огледала	1920 / 2010 / 2204						
	Обща височина (мм)	1895	1940	1940	1940	1940	1940	1940
	Обща височина с увеличен полезен товар (мм)	1930	1940	1940	1940	1940	1940	1940
	Обща височина с увеличен полезен товар и Пакет повишена проходимост (мм)	1935	1945	1945	1945	1945	1945	1945
	Просвет / Просвет с Пакет повишена проходимост (мм)	150 / 175						
	Междусие (м)	3275						
	Преден надвес (мм) / Заден надвес (мм)	881 / 803			881 / 1153			
	Височина на заден товарен праг мин./макс. (мм)	544 / 613			600 / 633			
	Радиус на завои между тротоари / стени (м)	12.4 / 12.9						
ВЪТРЕШНИ РАЗМЕРИ	Полезен обем (м3) без модулна седалка Modulwork	5.3			6.1			
	Полезен обем (м3) с модулна седалка Modulwork	5.8			6.6			
	Полезна дължина на пода без / с модулна седалка Modulwork (мм)	2512 / 3674			2862 / 4026			
	Полезна ширина максимална (мм)	1628						
	Полезна ширина между подкалниците (м)	1258						
	Полезна височина в центъра (мм)	1397						
	Брой евро палета	3						
РАЗМЕРИ НА ВРАТИТЕ	Ширина на плъзгаща се врата (мм)	935						
	Височина на плъзгаща се врата (мм)	1241						
	Ширина на задните врати (мм)	1282						
	Височина на задните врати (мм)	1220						
МАСА И ТОВАРИ	Технически допустима максимална маса - ТДММ (кг)	2660	2760	3100	2830	3100	3100	3000
	Маса готов за път минимална (без опции) (кг)	1597	1590	1642	1638	1685	1685	1725
	Полезен товар (кг), вкл. теглото на водача 75 кг.	1138	1335	1533	1267	1490	1490	1350
	Максимална маса на ремарке със спирачки (кг)	1400	2140	2500	2000	2500	2500	2200
	Обем (см3)	1499	1997	1997	1499	1997	1997	1997
ТЕХНИЧЕСКИ ХАРАКТЕРИСТИКИ	Брой / Разположение на цилиндрите	4 редови						
	Брой клапани на цилиндър	2	4	4	2	4	4	4
	Еко норма	Euro 6.4E						
	Диаметър x ход (мм)	75 X 88,3	85 X 88	85 X 88	75 X 88,3	85 X 88	85 X 88	85 X 88
	Тип система за впръскване на горивото	Директно с обща рампа						
	Периодичност на поддръжката	40 000 км или 2 години	50 000 км или 2 години	50 000 км или 2 години	40 000 км или 2 години	50 000 км или 2 години		
	Вместимост на резервоара (л) гориво	69 / Дизел						
	Вместимост на резервоара AdBlue (л)	20,6						
	Филтър за твърди частици FAP / Катализатор	да						
	Брой предавки	6	8	6	6	6	8	8
Разходи	Разход смесен цикъл (л/100 км)	6,4	7,3	7,2	6,6	7,6	7,6	7,4
	Емисии на CO2 (g/Km) (смесен цикъл)	167	192	189	173	199	199	194
КОЛЕЛА, СПИРАЧКИ, ОКАЧВАНЕ	Тип гуми	215/65 R16						
	Тип предни спирачки	Дискове вентилирани						
	Тип задни спирачки	Дискове						
	Тип предно окачване	тип псевдо Mc Pherson						
Тип задно окачване механично	Триъгълни носачи							

Реалните условия на движение, атмосферните условия, товарът в автомобила, стилът на шофиране, налягането в гумите, наличието на багажник на покрива (дори без товар), интензивното използване на климатика и/или отоплението, състоянието на автомобила могат да доведат до разходи, различни от хомологираните.

7. 2. Технически спецификации товарен фургон електри

		Standard	Long
		Електрически двигател	
ВЪНШНИ РАЗМЕРИ	Обща дължина (мм)	4959	5309
	Обща ширина (мм) без огледала / с приборни огледала / с огледала	1920 / 2010 / 2204	
	Обща височина (мм)	1895	1905
	Обща височина с увеличен полезен товар (мм)	1930	1940
	Обща височина с увеличен полезен товар и Пакет повишена проходимост (мм)	1935	1945
	Просвет / Просвет с Пакет повишена проходимост (мм)	150 / 175	
	Междуосие (м)	3275	
	Преден надвес (мм) / Заден надвес (мм)	881 / 803	881 / 1153
	Височина на заден товарен праг мин./макс. (мм)	544 / 613	600 / 633
ВЪТРЕШНИ РАЗМЕРИ	Радиус на завой между тротоари / стени (м)	12.4 / 12.9	
	Полезен обем (м3) без модулна седалка Moduwork	5.3	6.1
	Полезен обем (м3) с модулна седалка Moduwork	5.8	6.6
	Полезна дължина на пода без / с модулна седалка Moduwork (мм)	2512 / 3674	2862 / 4026
	Полезна ширина максимална (мм)	1628	
	Полезна ширина между подкалниците (м)	1258	
	Полезна височина в центъра (мм)	1397	
РАЗМЕРИ НА ВРАТИТЕ	Брой евро палета	3	
	Ширина на плъзгаща се врата (мм)	935	
	Височина на плъзгаща се врата (мм)	1241	
	Ширина на задните врати (мм)	1282	
МАСИ & ТОВАРИ	Височина на задните врати (мм)	1220	
	Технически допустима максимална маса - ТДММ (кг)	2865	2890
	Маса готов за път минимална (без опции) (кг)	1937	1965
ТЕХНИЧЕСКИ ХАРАКТЕРИСТИКИ	Полезен товар (кг), вкл. теглото на водача 75 кг. / повишена товароносимост	1001 / 1238	1000 / 1210
	Електрически двигател - технология	Синхронен с постоянни магнити (4 двойки)	
	Скоростна кутия	редуктор	
	Брой предавки	1	
	Макс. мощност в kW CEE / к.с. DIN при об/мин	100 (136) / от 3673 до 10 000	
	Макс. въртящ момент с Nm CEE при об/мин	270 / 300 при 3673	
	Автономия WLTP (км)	223 / 352	
	Капацитет на батерията (кВч)	50 / 75	
	Максимална скорост (км/ч)	135 км/ч	
	Ускорение от 0 до 100 км/ч (сек.)	13.1	
	Ускорение от 80 до 120 км/ч (сек.)	12.1	
Ускорение от 0 до 1000 км/ч (сек.)	35.8		
КОЛЕЛА, СПИРАЧКИ, ОКАЧВАНЕ	Тип гуми	215/65 R16 205/45 R17	
	Тип предни спирачки	Дискове вентилирани	
	Тип задни спирачки	Дискове	
	Тип предно окачване	тип псевдо Mc Pherson	
	Тип задно окачване механично	Триъгълни носачи	

Реалните условия на движение, атмосферните условия, товарът в автомобила, стилът на шофиране, налягането в гумите, наличието на багажник на покрива (дори без товар), интензивното използване на климатика и/или отоплението, състоянието на автомобила могат да доведат до разходи, различни от хомологираните.

7.3. Технически спецификации товаро-пътнически (Extended cab)

		Long	
		2.0 BlueHDi 145	2.0 BlueHDi 180
ВЪНШНИ РАЗМЕРИ	Обща дължина (мм)	5309	
	Обща ширина (мм) без огледала / с прибрани огледала/с огледала	1920 / 2010 / 2204	
	Обща височина (мм)	1940	1940
	Обща височина с увеличен полезен товар (мм)	1940	1940
	Обща височина с увеличен полезен товар и Пакет повишена проходимост (мм)	1945	1945
	Просвет / Просвет с Пакет повишена проходимост (мм)	150 / 175	
	Междуосие (м)	3275	
	Преден надвес (мм) / Заден надвес (мм)	881 / 1153	
	Височина на заден товарен праг мин./макс. (мм)	600 / 633	
Радиус на завой между тротоари / стени (м)	12.4 / 12.9		
ВЪТРЕШНИ РАЗМЕРИ	Полезен товарен обем (м3) зад 2-ри ред седалки	4	
	Полезна дължина на пода максимална (мм)	2365	
	Полезна ширина максимална (мм)	1618	
	Полезна ширина между подкалниците (м)	1258	
	Полезна височина максимална (мм)	1339	
Брой евро палета	3		
РАЗМЕРИ НА ВРАТИТЕ	Ширина на плъзгаща се врата (мм)	935	
	Височина на плъзгаща се врата (мм)	1241	
	Ширина на задните врати (мм)	1282	
	Височина на задните врати (мм)	1220	
МАСИ & ТОВАРИ	Технически допустима максимална маса - ТДММ (кг)	2940	2940
	Маса готов за път минимална (без опции) (кг)	1770	1770
	Полезен товар (кг) вкл. теглото на водача (75кг)	1245	1245
	Максимална маса на ремарке със спирачки (кг)	2500	2500
ТЕХНИЧЕСКИ ХАРАКТЕРИСТИКИ	Обем (см3)	1997	
	Брой / Разположение на цилиндрите	4 редови	
	Брой клапани на цилиндър	4	
	Макс. мощност в kW CEE / к.с. DIN при об/мин	105/140 при 4000	133/180 при 4000
	Макс. въртящ момент с Nm CEE при об/мин	340 при 2000	370 при 2000
	Еко норма	Euro 6.4	
	Диаметър x ход (мм)	85 x 88	85 x 88
	Тип система за впръскване на горивото	Директно с обща рампа	
	Периодичност на поддръжката	50 000 км или 2 години	
	Вместимост на резервоара (л) гориво	69 / Дизел	
	Вместимост на резервоара AdBlue (л)	20,6	
	Филтър за твърди частици FAP / Катализатор	да	
	Ускорение от 0 до 100 км/ч (сек.)	11.7	8.5
Максимална скорост (км/ч)	170	170	
Брой предавки	6	8	
РАЗХОДИ	Разход градски цикъл (л/100 км)	6.4	6.2
	Разход извънградски цикъл (л/100 км)	5.2	5.1
	Разход смесен цикъл (л/100 км)	5.6	5.5
	Емисии на CO2 (g/Km) (смесен цикъл)	143	144
КОЛЕЛА, СПИРАЧКИ, ОКАЧВАНЕ	Тип гуми	215/65 R16	
	Тип предни спирачки	Дискове вентилирани	
	Тип задни спирачки	Дискове	
	Тип предно окачване	тип псевдо Mc Pherson	
	Тип задно окачване механично	Триъгълни носачи	

6. Цветове и интериори, тасове и джанти

6.1 ЦВЕТОВЕ И ТАПИЦЕРИИ

			Мат	Металик *(опция)		
			Бял Blanc Icy	Сив Gris Artense	Сив Gris Titane	Черен Noir Perla Nera
	Тапицерия	Код	P0PR	M0F4	M01J	M09V
Expert & Expert Extended Cab	Черен текстил Curitiba	CMFT	•	•	•	•

* Опция, която се заплаща

6.2 ТАСОВЕ И ДЖАНТИ

Стоманена джанта с черни болтове 16"
Стоманена джанта с черни болтове 17"
Алуминиева джанта 17"



Стоманена джанта с черни болтове 16"



Стоманена джанта с черни болтове 17"



Алуминиева джанта 17"