



308 & 308 SW

Ценова листа, оборудване и технически характеристики

февруари 2025



ГАМА



STYLE

- Датчици за паркиране на заден ход
- Електрическа ръчна спирачка
- Асистент за следене на пътната маркировка
- Автоматичен двузонов климатроник с високоефективен филтър
- Безключово стартиране на двигателя
- 2 USB-C входа в предната конзола
- 10" HD капацитивен екран
- 16" алуминиеви джанти
- Функция Mirror Screen
- PEUGEOT i-Cockpit® с цифров дисплей на нивото на очите
- Адаптивен автопилот
- Автоматично аварийно спиране с камера и радар
- Фарове Eco LED с LED дневни светлини
- Електрически управляеми и отопляеми огледала за обратно виждане с вградени LED мигачи
- Странични огледала за обратно виждане в черен цвят
- Електрохромно огледало за обратно виждане
- Тапицерия от черен текстил със сиви шевове
- Компактен многофункционален кожен волан



ALLURE

Оборудване в допълнение на ниво
STYLE

- Камера за заден ход
- Черна предна радиаторна решетка с хромирани фасети и черни въздухозаборници
- Автоматично превключване между дълги и къси светлини
- 17" алуминиеви джанти
- Гланцово черна углътняваща лента в основата на прозорците
- Тапицерия черен текстил и кожа със зелени шевове
- Свръхтониранни задни стъкла



GT

Оборудване в допълнение на ниво
ALLURE

- Предна радиаторна решетка в черен лак с хромирани фасети и въздухозаборници в черен лак
- Алуминиеви декоративни детайли на вратите
- Черни надлъжни релси за багаж на покрива (за SW)
- Пакет Driver Sport
- Спортни педали с алуминиеви детайли
- 18" алуминиеви джанти
- Свързана навигация TomTom
- 10" HD капацитивен екран и програмируеми сензорни бутони i-Toggle
- Фарове с PEUGEOT Full LED Technology Matrix Beam
- Датчици за паркиране на преден и заден ход
- Безключов достъп до автомобила и стартиране на двигателя
- Тапицерия с черен текстил и кожа Alcantara® със зелени шевове
- Функция Smart Multidrive за персонализация на цветната тема на AMBIENTното осветление в купето (табло и врати)

ЕЛЕКТРИЧЕСКА ГАМА



STYLE

- 18" алуминиеви джанти
- Датчици за паркиране на заден ход
- Електрическа ръчна спирачка
- Асистент за следене на пътната маркировка
- Автоматичен двузонов климатроник с високоефективен филтър
- Безключово стартиране на двигателя
- 2 USB-C входа в предната конзола
- 10" HD капацитивен екран
- Функция Mirror Screen
- PEUGEOT i-Cockpit® с цифров дисплей на нивото на очите
- Адаптивен автопилот
- Автоматично аварийно спиране с камера и радар
- Фарове Eco LED с LED дневни светлини
- Електрически управляеми и отопляеми огледала за обратно виждане с вградени LED мигачи
- Странични огледала за обратно виждане в черен цвят
- Електрохромно огледало за обратно виждане
- Тапицерия от черен текстил със сиви шевове
- Компактен многофункционален кожен волан



ALLURE

- Отопление на предните седалки
- Отопление на волана
- Камера за заден ход
- Автоматично превключване между дълги и къси светлини
- Гланцово черна уплътняваща лента в основата на прозорците
- Черна предна радиаторна решетка с хромирани фасети и черни въздухозаборници
- Тапицерия черен текстил и кожа със зелени шевове
- Свръхтониранни задни стъкла



GT

- Безключов достъп до автомобила и стартиране на двигателя
- Датчици за паркиране на преден и заден ход
- Предна радиаторна решетка в черен лак с хромирани фасети и въздухозаборници в черен лак
- Алуминиеви декоративни детайли на вратите
- 10" HD капацитивен екран и програмируеми сензорни бутони i-Toggle
- Спортни педали с алуминиеви детайли
- Фарове с PEUGEOT Full LED Technology Matrix Beam
- Тапицерия с черен текстил и кожа Alcantara® със зелени шевове
- Функция Smart Multidrive за персонализация на цветната тема на AMBIENTното осветление в купето (табло и врати)

ЦЕНИ 308

В лева с ДДС

ЕЛЕКТРИЧЕСКИЕлектрически мотор 156 к.с.
(115 кВт) – Батерия 54 кВтчCO₂*
(Г/КМ)

0

STYLE

86 559 лв.

1PP5A5MZIFBY2PE0

ALLURE

89 347 лв.

1PP5A5QZIFBYA0E0

GT

96 733 лв.

1PP5A5UZIFBYA0E0

PLUG-IN HYBRID БЕНЗИН

PHEV 180 e-EAT8

28-30

81 813 лв.

1PP5A5QR8ABYA0E0

88 309 лв.

1PP5A5UR8ABYA0E0

PHEV 195 e-DCS7

18-19

82 925 лв.

1PP5A5QR27BYA0E0

89 421 лв.

1PP5A5UR27BYA0E0

HYBRID

HYBRID 48V 136 e-DCS6

106 - 110

59 713 лв.

1PP5A5LJHWBY2PE0

62 561 лв.

1PP5A5PJHWBYA0E0

68 701 лв.

1PP5A5TJHWBYA0E0

БЕНЗИН

PureTech 130 S&S EAT8*

128 - 133

56 302 лв.

1PP5A5LM61B0A0D2

60 010 лв.

1PP5A5PM61B0A0D2

65 290 лв.

1PP5A5TM61B0A0D2

PureTech 130 S&S BVM6*

125 - 128

52 446 лв.

1PP5A5LM6KB0A0D2

56 153 лв.

1PP5A5PM6KB0A0D2

ДИЗЕЛ

BlueHDI 130 EAT8

128 - 134

60 158 лв.

1PP5A5LP41BY2PE0

63 006 лв.

1PP5A5PP41BYA0E0

69 146 лв.

1PP5A5TP41BYA0E0

* складови наличности

Гаранция 5 години или 150 000 км (което събитие настъпи първо). Гаранция на батерията 8 години или 160 000 км за 70% от своя заряден капацитет.

EAT8 (Efficient Automatic Transmission 8) - 8-степенна автоматична скоростна кутия, e-EAT8 - електрифицирана 8-степенна автоматична скоростна кутия, e-DCS6/7 – електрифицирана 6/7-степенна автоматична скоростна кутия с двоен съединител

S&S - система Stop&Start, която изключва двигателя при престой и автоматично го стартира при отпускане на спирачката

* Смесени минимални - максимални CO₂ WTLP емисии. CO₂ емисиите на автомобила зависят от избраната версия и опциите на автомобила

Посочените цени са в лева (BGN) с включен ДДС и транспорт до съответното дилърство на PEUGEOT в страната. Цените не включват регистрационни такси, както и други държавни данъци и/или такси. Всички данни в ценовата листа отговарят на информацията, известна към момента на издаването му. Ценовата листа представя препоръчителни стойности и ориентировъчно оборудване на автомобилите, които подлежат на актуализации, като няма характер на конкретна оферта. Марката на гумите не може да бъде обект на опция при поръчката. Ес Еф Ей Аутомотив си запазва правото да внася промени в спецификациите и цените без предупреждение. Настоящата ценова листа няма силата на договор. За подробна информация, моля обърнете се към най-близкия дилър на PEUGEOT.

ЦЕНИ 308 SW

В лева с ДДС

ЕЛЕКТРИЧЕСКИЕлектрически мотор 156 к.с.
(115 кВт) – Батерия 54 кВтчCO₂*
(Г/КМ)

0

STYLE

88 339 лв.

1PP5C5MZIFBY2PE0

ALLURE

91 127 лв.

1PP5C5QZIFBYA0E0

GT

98 513 лв.

1PP5C5UZIFBYA0E0

PLUG-IN HYBRID БЕНЗИН

PHEV 180 e-EAT8

29-30

83 592 лв.

1PP5C5QR8ABYA0E0

90 089 лв.

1PP5C5UR8ABYA0E0

PHEV 195 e-DCS7

18-19

84 705 лв.

1PP5C5QR27BYA0E0

91 201 лв.

1PP5C5UR27BYA0E0

HYBRID

HYBRID 48V 136 e-DCS6

109 – 115

61 493 лв.

1PP5C5LJHWPBY2PE0

64 341 лв.

1PP5C5PJHWBYA0E0

70 481 лв.

1PP5C5TJHWBYA0E0

БЕНЗИН

PureTech 130 S&S EAT8*

129 - 134

58 082 лв.

1PP5C5LM61B0A0D2

61 790 лв.

1PP5C5PM61B0A0D2

67 070 лв.

1PP5C5TM61BYA0E0

PureTech 130 S&S BVM6*

127 - 130

54 225 лв.

1PP5C5LM6KB0A0D2

57 933 лв.

1PP5C5PM6KB0A0D2

ДИЗЕЛ

BlueHDI 130 EAT8

129 - 134

61 938 лв.

1PP5C5LP41BY2PE0

64 786 лв.

1PP5C5PP41BYA0E0

70 926 лв.

1PP5C5TP41BYA0E0

* складови наличности

Гаранция 5 години или 150 000 км (което събитие настъпи първо). Гаранция на батерията 8 години или 160 000 км за 70% от своя заряден капацитет.

EAT8 (Efficient Automatic Transmission 8) - 8-степенна автоматична скоростна кутия, e-EAT8 - електрифицирана 8-степенна автоматична скоростна кутия, e-DCS6/7 – електрифицирана 6/7-степенна автоматична скоростна кутия с двоен съединител

S&S - система Stop&Start, която изключва двигателя при престой и автоматично го стартира при отпускане на спирачката

* Смесени минимални - максимални CO₂ WTLP емисии. CO₂ емисиите на автомобила зависят от избраната версия и опциите на автомобила

Посочените цени са в лева (BGN) с включен ДДС и транспорт до съответното дилърство на PEUGEOT в страната. Цените не включват регистрационни такси, както и други държавни данъци и/или такси. Всички данни в ценовата листа отговарят на информацията, известна към момента на издаването му. Ценовата листа представя препоръчителни стойности и ориентировъчно оборудване на автомобилите, които подлежат на актуализации, като няма характер на конкретна оферта. Марката на гумите не може да бъде обект на опция при поръчката. Ес Еф Ей Аутомотив си запазва правото да внася промени в спецификациите и цените без предупреждение. Настоящата ценова листа няма силата на договор. За подробна информация, моля обърнете се към най-близкия дилър на PEUGEOT.

СТАНДАРТНО ОБОРУДВАНЕ

СИГУРНОСТ

- 6 въздушни възглавници (предни/странични/тип "завеса")
- 3-точкови активни предпазни колани с регулиране на височината и пренатягане
- Система за следене на налягането в гумите
- Електрическата ръчна спирачка с Hill Assist
- Isofix фиксатори за детски столчета (x2) на втори ред седалки

СИСТЕМИ В ПОМОЩ НА ШОФИРАНЕТО

- Регулатор и ограничител на скоростта
- Адаптивен автопилот:
 - С функция Stop & Go при автоматична скоростна кутия: поддържа зададената от водача скорост на превозното средство и автоматично я регулира, за да поддържа безопасно разстояние от превозното средство отпред, в съответствие с настройката, направена от водача. Поддържа и регулира скоростта, докато автомобилът спре. Превозното средство се стартира отново автоматично, ако спирането е било за по-малко от 3 секунди.
 - С функция до 30 км/ч при механична скоростна кутия.
- Асистент за следене на пътната маркировка
- Предупреждение за бдителността на водача
- Разширено разпознаване на пътните знаци
- Автоматично аварийно спиране с камера и радар



СТАНДАРТНО ОБОРУДВАНЕ

СИСТЕМИ В ПОМОЩ НА МАНЕВРИРАНЕТО

- Датчици за паркиране на заден ход

ВЪНШЕН ДИЗАЙН

- Декоративна черна лента между задните светлини (за хечбек)
- Странични огледала за обратно виждане в черен цвят

КОМФОРТ

- Централен подлакътник с място за съхранение на вещи
- Автоматичен двузонов климатроник с високоефективен филтър
- Автоматични фарове и чистачки
- Сгъваема задна седалка 2/3 - 1/3
- Две дистанционни управления с три бутона
- Волан с електроусилвател и механично регулиране на височината и дълбочината
- Селектор на режима на шофиране: Eco за механичната скоростна кутия / Eco и Sport за автоматичната скоростна кутия
- Електроуправляеми предни и задни стъкла
- Електрохромно огледало за обратно виждане
- Четири дръжки за захващане
- Електрически управляеми и отопляеми огледала за обратно виждане с вградени LED мигачи



PEUGEOT 308 308 SW

СТАНДАРТНО ОБОРУДВАНЕ

МУЛТИМЕДИЯ И НАВИГАЦИЯ

- 2 USB-C USB входа в централната конзола
- 10" HD капацитивен екран
- Функция Mirror Screen за дублиране на приложенията за смартфон върху сензорния екран на автомобила, съвместим с Apple Car Play, Android Auto и Mirror Link
- 12V контакт в централната конзола

308 PLUG-IN HYBRID СПЕЦИФИКАЦИИ

- Бордно зарядно устройство 3,7 kW и кабел за зареждане Mode 2
- Електрохромно огледало за обратно виждане и индикатор за движение в електрически режим
- Баджове 'HYBRID' на калниците и вратата на багажника
- Управление на температурата в автомобила чрез MyPeugeot или от централния екран
- Селектор на режима на шофиране: ELECTRIC, HYBRID или SPORT

308 ЕЛЕКТРИЧЕСКИ СПЕЦИФИКАЦИИ

- Бордно зарядно устройство 11 kW и кабел за зареждане Mode 3
- 18" алуминиеви джанти
- Отопление на предните седалки (за ALLURE/GT)
- Отопление на волана (за ALLURE/GT)
- Бадж 'E308' на вратата на багажника
- Управление на температурата в автомобила чрез MyPeugeot или от централния екран
- Селектор на режима на шофиране: ECO, NORMAL или SPORT



PEUGEOT 308 308 SW

НИВО STYLE

Оборудване в допълнение на стандартното оборудване

СИГУРНОСТ

- Фарове Eco LED с LED дневни светлини, задни LED светлини с подпис с 3 следи от нокти на Лъва

ВЪНШЕН ДИЗАЙН

- Черна предна радиаторна решетка и черни въздухозаборници
- Черна основа на задна броня

ДЖАНТИ

- 16" алуминиеви джанти AUCKLAND
- **18" алуминиеви джанти ELECTRA (за електрически)**

ВЪТРЕШЕН ДИЗАЙН

- Инструментален панел с черна рамка и декор с тапицERIA Трахх
- Светла тапицERIA на тавана

ТАПИЦЕРИЯ И СЕДАЛКИ

- ТапицERIA черен текстил RENZO със сиви шевове
- Предни седалки с регулиране на височината
- Седалка на водача с регулиране на позицията на гърба

КОМФОРТ

- Безключово стартиране на двигателя
- Електрохромно огледало за обратно виждане
- Компактен многофункционален кожен волан
- PEUGEOT i-Cockpit® с цифров дисплей на нивото на очите

МУЛТИМЕДИЯ И НАВИГАЦИЯ

- 10" HD капацитивен централен екран



НИВО

ALLURE

Оборудване в допълнение на ниво STYLE

СИГУРНОСТ

- Автоматично превключване между дълги и къси светлини
- LED дневни светлини под фаровете с новия светлинен подпис на PEUGEOT

СИСТЕМИ В ПОМОЩ НА ШОФИРАНЕТО И МАНЕВРИРАНЕТО

- Камера за заден ход

ВЪНШЕН ДИЗАЙН

- Черна предна радиаторна решетка с хромирани фасети и черни въздухозаборници
- Гланцово черна основа на задна броня с декоративни детайли в хром
- Гланцово черна уплътняваща лента в основата на прозорците

ДЖАНТИ

- 17" алуминиеви джанти HALONG



НИВО**ALLURE**

Оборудване в допълнение на ниво STYLE

ВЪТРЕШЕН ДИЗАЙН

- Инструментален панел с хромирана рамка и декор с тапицерия Теха
- Светла тапицерия на тавана

ТАПИЦЕРИЯ И СЕДАЛКИ

- Черен текстил и кожа FALGO със зелени шевове

КОМФОРТ

- Осветление на огледалата в сенниците
- Свръхтониранни задни стъкла
- Изводи на вентилационната система в конзолата отзад
- Централен подлакътник на задната седалка с поставка за чаши и отвор за ски (за SW)
- **Отопление на предните седалки (за ЕЛЕКТРИЧЕСКИ)**
- **Отопление на волана (за ЕЛЕКТРИЧЕСКИ)**

МУЛТИМЕДИЯ И НАВИГАЦИЯ

- 2 USB-C USB входа в конзолата отзад



НИВО

GT

Оборудване в допълнение на ниво ALLURE

ВЪНШЕН ДИЗАЙН

- Предна радиаторна решетка в черен лак с хромирани фасети и въздухозаборници в черен лак
- Лого PEUGEOT на предни калници
- Лого PEUGEOT на предни калници
- Черни надлъжни релси за багаж на покрива (за SW)

ВЪТРЕШЕН ДИЗАЙН

- Инструментален панел с хромирана рамка, алуминиев декор и зелени шевове
- Черна тапицерия на тавана
- Комплект стелки
- Алуминиеви прагове на предната врата
- Алуминиев декор на вратите
- Спортни педали с алуминиеви детайли

ТАПИЦЕРИЯ И СЕДАЛКИ

- Тапицерия с черен текстил и кожа Alcantara® Belomka със зелени шевове

КОМФОРТ

- Пакет Driver Sport: персонализиране на таблото с разширени спортни настройки, по-директен педал на газта, по-спортен сервоусилвател, спортна смяна на предавките, усилен и по-спортен звук на двигателя (може да бъде деактивиран)
- Компактен многофункционален волан, облицован с пълнозърнеста кожа
- Безключов достъп до автомобила и стартиране на двигателя



НИВО

GT

Оборудване в допълнение на ниво ALLURE

СИГУРНОСТ

- Фарове с PEUGEOT Full LED Technology Matrix Beam
- Задни LED прогресивни светлини с подпис с 3 следи от нокти

СИСТЕМИ В ПОМОЩ НА ШОФИРАНЕТО И МАНЕВРИРАНЕТО

- Датчици за паркиране на преден и заден ход

МУЛТИМЕДИЯ И НАВИГАЦИЯ

- 10" HD капацитивен екран, програмируеми сензорни бутони i-Toggle Switches и свързана навигация TomTom

ДЖАНТИ

- 18" алуминиеви джанти КАМАКУРА (**ELECTRA за ЕЛЕКТРИЧЕСКИ**)



ДЖАНТИ

Алуминиеви джанти 16,, 'AUCKLAND'
Стандарт за STYLE



Алуминиеви джанти 17" 'HALONG'
Стандарт за ALLURE



Алуминиеви джанти 18" 'KAMAKURA'
Стандарт за GT



Алуминиеви джанти 18" 'ELECTRA'
Стандарт (за [ЕЛЕКТРИЧЕСКИ](#))

ЦВЕТОВЕ 308

ЦВЯТ МЕТАЛИК



BLEU OBSESSION (M0DP)
Стандартен



NOIR PERLA NERA (M09V)
Опция



GRIS ARTENSE (M0F4)
Опция



BLANC OKENITE (M0SU)
Опция



GRIS SELLENIUM (M0LD)
Опция

ЦВЯТ СПЕЦИАЛЕН



ROUGE ELIXIR (M5VH)
Опция

ЦВЕТОВЕ 308 SW

ЦВЯТ МЕТАЛИК



BLEU AVATAR (M0BK)
Стандартен



NOIR PERLA NERA (M09V)
Опция



GRIS ARTENSE (M0F4)
Опция



BLANC OKENITE (M0SU)
Опция



GRIS SELLENIUM (M0LD)
Опция

ЦВЯТ СПЕЦИАЛЕН




ROUGE ELIXIR (M5VH)
Опция

ТАПИЦЕРИИ



ЧЕРЕН ТЕКСТИЛ RENZO СЪС СИВИ
ШЕВОВЕ (G9FX)

Стандарт за STYLE



ЧЕРЕН ТЕКСТИЛ/КОЖА FALGO СЪС ЗЕЛЕНИ
ШЕВОВЕ (D9FX)

Стандарт за ALLURE



ЧЕРЕН ТЕКСТИЛ/КОЖА ALCANTARA®
BELOMKA СЪС ЗЕЛЕНИ ШЕВОВЕ (JUFR)

Стандарт за GT

ТАПИЦЕРИИ

**ЧЕРЕН ТЕКСТИЛ/КОЖА ALCANTARA®
FRAXX СЪС ЗЕЛЕНИ ШЕВОВЕ (DBFX)**

Стандарт за E-308 GT
Опция за GT

ГАМА

ЦЕНИ

ОБОРУДВАНЕ

ЦВЕТОВЕ И
ТАПИЦЕРИИ

ОПЦИИ

АКЦЕНТИ

ТЕХНИЧЕСКИ
ХАРАКТЕРИСТИКИ

РАЗМЕРИ

ОПЦИИ

Цени в лева с ДДС

●: Стандартно оборудване ○: Опция -: Не се предлага

ПАКЕТИ

Пакет Vision 360°: Visiopark 3 + аларма + Асистент за смяна на ленатата + Система за следене на напречния трафик зад автомобила

Пакет Access: програмируеми тъч-бутони "i-Toggle Switches" и свързана навигация TomTom + безконтактен достъп и запалване + индукционно зареждане на смартфон

Пакет Comfort: предни отопляеми седалки, седалка водач AGR с механично регулиране на наклона, на лумбалната опора (4 посоки) и дължината на седалката) + подгрев на волана

Пакет Comfort SW: предни отопляеми седалки, седалка водач AGR с механично регулиране на наклона, на лумбалната опора (4 посоки) и дължината на седалката) + подгрев на волана + предпазна мрежа за багажи + регулируем под на багажника

Пакет Comfort SW PHEV: предни отопляеми седалки, седалка водач AGR с механично регулиране на наклона, на лумбалната опора (4 посоки) и дължината на седалката) + подгрев на волана + предпазна мрежа за багажи

Пакет Sensation: аудио система Hi Fi Premium FOCAL + отваряем панорамен покрив + индукционно зареждане на смартфон

Пакет Sensation BEV: отваряем панорамен покрив + индукционно зареждане на смартфон

Групова опция: Visiopark 3 360° + Peugeot i-Cockpit® с 3D цифров инструментален панел + Аларма + Clean Cabin + Асистент за позициониране на автомобила в пътното платно (полуавтономно шофиране) + Асистент за смяна на ленатата + Система за следене на напречния трафик зад автомобила

Групова опция: Visiopark 3 360° + Peugeot i-Cockpit® с 3D цифров инструментален панел + Аларма + Clean Cabin + Асистент за позициониране на автомобила в пътното платно (полуавтономно шофиране) + Асистент за смяна на ленатата + Система за следене на напречния трафик зад автомобила + Електрически отваряем багажник

Само за хечбек

Само за SW

Само за SW

Само за хечбек

Само за SW

J6GT

J6C5

J6GU

J6H7

J6C8

J6C4

J6NQ

J6OB

J6OA

2 410 лв.

1 648 лв.

1 342 лв.

1 495 лв.

1 495 лв.

3 356 лв.

2 105 лв.

1 693 лв.

2 715 лв.

STYLE

ALLURE

GT

-

○/○/○

-

-

○/○/○

-

-

○/○/-

-

-

○/-/-

-

-

-/○/-

-

-

-

○/○/-

-

-

-/-/○

-

-

○/○/○

-

-

○/○/○

*: хибрид, дизел /PLUG-IN HYBRID / ЕЛЕКТРИЧЕСКИ

ОПЦИИ

Цени в лева с ДДС

●: Стандартно оборудване ○: Опция -: Не се предлага

ЕСТЕТИКА (ЕКСТЕРИОР)

Цвят металик: GRIS ARTENSE / NOIR PERLA NERA / GRIS SELLENIUM / BLANC OKENITE

M0F4 / M09V /
M0LD / MOSU 854 лв.

Специален цвят: ROUGE ELIXIR

M5VH 1 281 лв.

STYLE

ALLURE

GT

○

○

○

-

○

○

ТАПИЦЕРИИ И СЕДАЛКИ

Тапицерия с черен текстил и кожа ALCANTARA FRAXX със зелени шевове с предни отопляеми и масажирани седалки, седалка водач AGR с електрическо регулиране на наклона, на лумбалната опора (4 посоки) и на дължината на седалката, с памет на 2 позиции + подгрев на волана

Несъвместима с
ЕЛЕКТРИЧЕСКИ

DBFX

2 288 лв.

-

-

○/○/-

МУЛТИМЕДИЯ И НАВИГАЦИЯ

Свързана навигация с 10" HD екран + USB вход тип C + USB вход за данни тип C

ZJ53

1 678 лв.

○

-

-

Индукционно зареждане за смартфон

Само за E-308 SW

E301

-

-

○

*: хибрид, дизел / PLUG-IN HYBRID / ЕЛЕКТРИЧЕСКИ



ПОМОЩ ПРИ ШОФИРАНЕ



ПОМОЩ ПРИ ШОФИРАНЕ

ОПЦИИ

Цени в лева с ДДС

●: Стандартно оборудване ○: Опция -: Не се предлага

СПЕЦИФИЧНИ ЗА 308 PLUG-IN HYBRID и ЕЛЕКТРИЧЕСКИ

Бордно зарядно трифазно 11 kW **ЕЛЕКТРИЧЕСКИ**

LZ04

-

STYLE

ALLURE

GT

●

●

○

Бордно зарядно 7,4 kW **PLUG-IN HYBRID**

LZ02

915 лв.

-

○

○

ДЖАНТИ И КОЛЕЛА

Подготовка за резервно колело

Само за хечбек
Несъвместима с FOCAL®

ZH--

31 лв.

○/-/
ZHF4○/-/
ZHW8○/-/
ZHX0

Комплект за ремонт на спукана гума

LV02

46 лв.

○

○

○

Секретен болт

QF01

61 лв.

○

○

○

СИГУРНОСТ

Демонтируем теглич

Несъвместима с
ЕЛЕКТРИЧЕСКИ

AQ05

1 526 лв.

○/-/-

○/○/-

○/○/-

Предпазна мрежа за багажи

Само за SW

NM02

153 лв.

○/-/-

-/-/○

-

*: хибрид, дизел /PLUG-IN HYBRID / ЕЛЕКТРИЧЕСКИ



Аудио система HiFi Premium FOCAL



Индукционно зареждане на смартфон

АКЦЕНТИ В ОБОРУДВАНЕТО



ЦИФРОВ 3D ИНСТРУМЕНТАЛЕН ПАНЕЛ

Изцяло програмируем, 3D цифровият дисплей показва информацията за автомобила на две нива. В зависимост от важността на информацията, тя може да се показва динамично, по-близо или по-далеч от погледа на водача, като това подобрява времето му за реакция с около половин секунда.

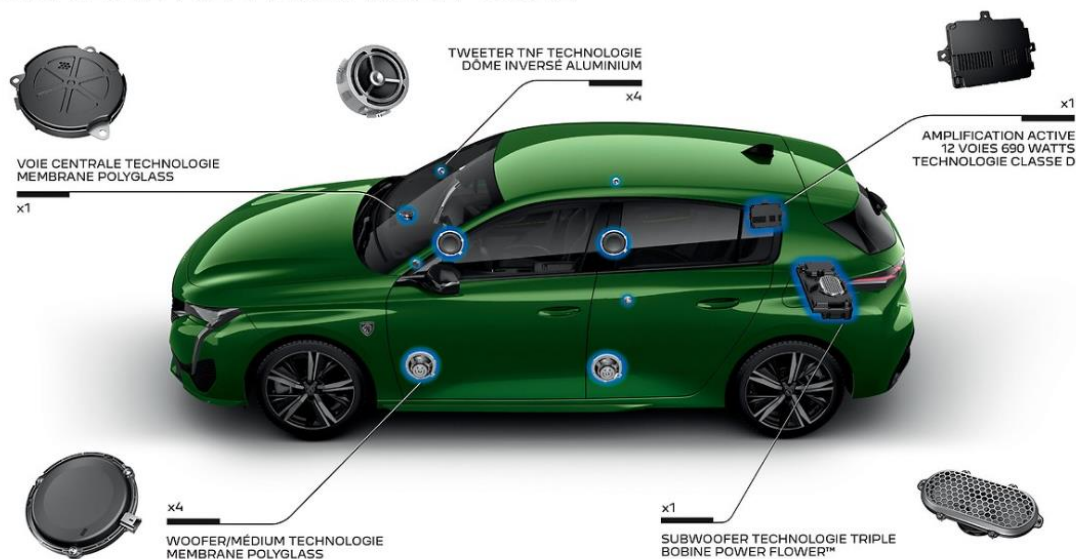


ПРОГРАМИРУЕМИ СЕНЗОРНИ БУТОНИ I-TOGGLE

Под централния 10-инчов сензорен екран е изведен по-малък екран с сензорни бутони, на които могат да се програмират 5 директни връзки към избрани функционалности - климатик, контакти, радиостанция, навигация и т.н.

АКЦЕНТИ В ОБОРУДВАНЕТО

SYSTEME HI-FI PREMIUM FOCAL®



АУДИО СИСТЕМА HI-FI PREMIUM FOCAL

Премиалната Hi-Fi система FOCAL® се състои от 10 високоговорителя от ново поколение, нов субуфер и подобрено усилване. 12-каналният усилвател осигурява 690 W мощност.



ФУНКЦИЯ CLEAN CABIN

Функцията Clean Cabin е цялостна система за управление на входящия въздух, която действа в съответствие със замърсяването вътре и извън автомобила. Благодарение на своя високоефективен филтър, той пречиства вътрешния въздух само за няколко минути. Чрез централния екран водачът има достъп до индекса за качество на въздуха в интериора, изчислен благодарение на сензор за частици.

АКЦЕНТИ В ОБОРУДВАНЕТО



DRIVE ASSIST PLUS

Тази система комбинира адаптивния регулатор на скоростта (ACC Stop & Go на автоматична скоростна кутия) и асистента за позициониране на автомобила в пътното платно (LPA) за шофиране в полуавтономен режим при специфични условия. Автомобилът управлява волана и скоростта. Водачът избира референтна скорост в ACC (от 0 км/ч) и активира LPA. Системата записва позицията на автомобила на пътя (в средата, вляво или вдясно). За да остане активна, системата изисква водачът да държи ръцете си на волана, но без да се налага да го управлява. Водачът може да поеме обратно контрола по всяко време, като въздейства върху волана (за отмяна на LPA) или натисне спирачката (за отмяна на ACC Stop & Go).



ФАРОВЕ С PEUGEOT FULL LED TECHNOLOGY MATRIX BEAM

Системата, която е стандартна за ниво GT, автоматично настройва светлинните лъчи спрямо условията на шофиране, като поддържа оптимално осветление, без да пречи на другите участници в движението (например превозни средства, идващи отсреща или превозните средства пред автомобила). Системата работи през нощта и в неосветените зони при скорост на автомобила над 40 км/ч. Системата предлага пет режима на осветление за всяка ситуация на шофиране.

ТЕХНИЧЕСКИ ХАРАКТЕРИСТИКИ

	ЕЛЕКТРИЧЕСКИ	
	Е-308	Е-308 SW
	Електрически мотор 156 к.с. (115 кВт)	
ЕЛЕКТРОДВИГАТЕЛ		
Максимална мощност в кВт / к.с. при об./мин.	115 / 156 от 4 070 до 7 500	
Максимален въртящ момент в Нм при об./мин.	270 до 500 при 4 060	
Екологична норма	EURO 6	
Електрическа автономия WLTP (км) – смесен / градски	до 416 / 531	до 409 / 526
Консумация WLTP (кВтч/100 км) – смесен / градски	15 – 15,1 / 11,7	
Периодичност на поддръжката	25 000 км или 2г.	
СКОРОСТНА КУТИЯ		
Тип / Брой предавки	Автоматична / Редуктор	
МАСИ И ТОВАРИ		
Маса в ненатоварено състояние (кг)	1 684	1 716
Максимално допустима маса в натоварено състояние (кг)	2 110	2 200
ТЕХНИЧЕСКИ ПОКАЗАТЕЛИ*		
Максимална скорост (км/ч)	170 (електронно ограничена)	
0 - 100 км/ч (в сек)	9,8	10
РАЗХОД И ЕМИСИИ WLTP (1)		
Смесени минимални / максимални CO2 емисии (г/км)	0 / 0	
ЗАРЕЖДАНЕ		
Време за зареждане	20ч40мин - 1,8 кВт AC / 4ч40мин - 7,4 кВт AC / 3ч10мин - 11 кВт AC / 0,5ч (27 мин) - 100 кВт DC	
СПИРАЧКИ И ОКАЧВАНЕ		
Предни / задни спирачки (мм)	дискове 304 / дискове 290	
Предно окачване	Независимо, тип псевдо Макферсън	
Задно окачване	Задно окачване тип Панхар	

*Технически показатели само с водач.

(1) Посочените стойности са в съответствие с процедурата WLTP. От 1 септември 2018 г., новите превозни средства са тествани на базата на Световната хармонизирана процедура за изпитване на леки превозни средства (WLTP), която е по-реалистична процедура за тестване за измерване на разхода на гориво, емисиите на CO2 и диапазона на хибридите plug-in превозни средства. Тази процедура по WLTP е направена с по-реалистични условия на изпитване и напълно заменя протокола NEDC, използван до 1 септември 2018г. Измереният диапазон за акумулаторните хибридни превозни средства, използвайки процедурата WLTP, в много случаи е по-нисък от този, измерен с помощта на процедурата NEDC. Посочените стойности за диапазона съответстват на средните стойности на превозните средства в диапазона. Всички показани стойности могат да варират в зависимост от конкретното оборудване, опции и видове гуми. За повече информация се свържете с Вашия търговски център.

ТЕХНИЧЕСКИ ХАРАКТЕРИСТИКИ

HYBRID

308

308 SW

HYBRID 136 e-DCS6

ДВИГАТЕЛИ

Обем на двигателя (см³)

1 199

Брой на цилиндрите / Разположение

3 редови

Брой клапани на цилиндър

4

Максимална мощност в kW CEE/к.с. DIN при об./мин.

100 / 136 при 5 500

Максимален въртящ момент в Nm CEE при об./мин.

230 при 1 750

Stop & Start

Да

Екологична норма

EURO 6d

Тип впръскване на горивото

Директно

Периодичност на поддръжката

25 000 км или 1 година

СКОРОСТНА КУТИЯ

Тип

Автоматична с двоен съединител

Брой предавки

6

МАСИ И ТОВАРИ

Маса в ненатоварено състояние (кг)

1 450

1 510

Максимално допустима маса в натоварено състояние (кг)

1 960

2 010

Максимална теглена маса при ремарке със спирачки (кг)

1 150

1 100

Обща допустима маса в движение (кг)

3 110

ЕЛЕКТРИЧЕСКО ЗАДВИЖВАНЕ

Електрически мотор

Интегриран в скоростната кутия e-DCS6

Максимална мощност в kW CEE/к.с. DIN

21 / 28

Максимален въртящ момент в Nm CEE

55

Батерия

Литиевойонна 48V

Капацитет на батерията в кВтч

0,432 / 0,898

ТЕХНИЧЕСКИ ХАРАКТЕРИСТИКИ

HYBRID

308

308 SW

HYBRID 136 e-DCS6

ТЕХНИЧЕСКИ ПОКАЗАТЕЛИ*

Максимална скорост (км/ч)

210

210

0 - 100 км/ч (в сек)

-

-

80 - 120 км/ч на предпоследна предавка (в сек)

-

-

80 - 120 км/ч на последна предавка (в сек)

-

-

РАЗХОД И ЕМИСИИ WLTP (1)

Смесен минимален разход WLTP (л/100км)

4,7

4,8

Смесен максимален разход WLTP (л/100км)

4,9

5,1

Смесени минимални CO2 емисии (г/км)

106

109

Смесени максимални CO2 емисии (г/км)

110

115

КОЛЕЛА И ГУМИ

Тип гуми (стандартно оборудване или опция в зависимост от версията)

205 55 R16 V
225 45 R17 V
225 40 R18 Y

СПИРАЧКИ И ОКАЧВАНЕ

Предни / задни спирачки

Вентилирани дискове с плаващ спирачен апарат и автоматично възстановяване /
Дискове с плаващ спирачен апарат

Предно окачване

Независимо, тип псевдо Макферсън, хеликоидални ресори и интегрирани
хидравлични амортизатори под налягане

Задно окачване

Полунезависимо многоточково, хидравлични амортизатори под налягане

*Технически показатели само с водач.

(1) Посочените стойности са в съответствие с процедурата WLTP. От 1 септември 2018 г., новите превозни средства са тествани на базата на Световната хармонизирана процедура за изпитване на леки превозни средства (WLTP), която е по-реалистична процедура за тестване за измерване на разхода на гориво, емисиите на CO2 и диапазона на хибридниите plug-in превозни средства. Тази процедура по WLTP е направена с по-реалистични условия на изпитване и напълно заменя протокола NEDC, използван до 1 септември 2018г. Измереният диапазон за акумулаторните хибридни превозни средства, използвайки процедурата WLTP, в много случаи е по-нисък от този, измерен с помощта на процедурата NEDC. Посочените стойности за диапазона съответстват на средните стойности на превозните средства в диапазона. Всички показани стойности могат да варират в зависимост от конкретното оборудване, опции и видове гуми. За повече информация се свържете с Вашия търговски център.

ТЕХНИЧЕСКИ ХАРАКТЕРИСТИКИ 308

	PLUG-IN HYBRID БЕНЗИН	
	HYBRID 180 e-EAT8	HYBRID 195 e-DCS7
ДВИГАТЕЛИ		
Обем на двигателя (см ³)	1 598	1 598
Брой на цилиндрите / Разположение	4 редови	4 редови
Брой клапани на цилиндър	4	4
Максимална мощност в kW CEE/к.с. DIN при об./мин.	110 / 150 при 4 500	110 / 150 при 5 500
Максимален въртящ момент в Nm CEE при об./мин.	250 при 1 750	250 при 1 750
Stop & Start	Не	Не
Екологична норма	EURO 6d	EURO 6d
Тип впръскване на горивото	Директно	Директно
Периодичност на поддръжката	30 000 км или 1 година	25 000 км или 1 година
ЕЛЕКТРИЧЕСКИ ДВИГАТЕЛ		
Максимална мощност в kW CEE/к.с. DIN при об./мин.	81 / 110 при 2 500	92 / 125 при 2 500
Максимален въртящ момент в Nm CEE при об./мин.	320 между 500 и 2 500	118 между 300 и 7 320
Батерия	Литиево-йонна	
Капацитет на батерията (кВч)	12,4	17,2
Електрическа автономия WLTP (минимална - максимална км)	65-66	84-85
Бордно зарядно (кВ)	3,7 стандартно / 7,4 опция	
ТЕХНИЧЕСКИ ПОКАЗАТЕЛИ НА ХИБРИДНАТА ТЕХНОЛОГИЯ		
Максимална кумулирана мощност в kW CEE/к.с. CEE	133 / 180	144 / 195
Максимален въртящ момент в Nm CEE	360	-

ТЕХНИЧЕСКИ ХАРАКТЕРИСТИКИ 308

	PLUG-IN HYBRID БЕНЗИН	
	HYBRID 180 e-EAT8	HYBRID 195 e-DCS7
СКОРОСТНА КУТИЯ		
Тип	Автоматична / 2 задвижващи колела	Автоматична с двоен съединител / 2 задвижващи колела
Брой предавки	8	7
МАСИ И ТОВАРИ		
Маса в ненатоварено състояние (кг)	1 603	1 623
Максимално допустима маса в натоварено състояние (кг)	2 120	2 140
Максимална теглена маса при ремарке със спирачки (кг)	1 450	1 360
Обща допустима маса в движение (кг)	3 620	3 500
ТЕХНИЧЕСКИ ПОКАЗАТЕЛИ*		
Максимална скорост (км/ч)	225 (електронно ограничени) / 135	
0 - 100 км/ч (в сек)	7,7	7,6
1 000 м от място (в сек)	28,7	28,6
80 - 120 км/ч в режим Drive (в сек)	5,1	5,0
РАЗХОД И ЕМИСИИ WLTP (1)		
Смесен минимален разход WLTP (л/100км)	1,2	0,8
Смесен максимален разход WLTP (л/100км)	1,3	0,8
Смесени минимални CO2 емисии (г/км)	28	18
Смесени максимални CO2 емисии (г/км)	30	19
КОЛЕЛА И ГУМИ		
Тип гуми	225 45 R17 V	
(стандартно оборудване или опция в зависимост от версията)	225 40 R18 Y	
СПИРАЧКИ И ОКАЧВАНЕ		
Предни / задни спирачки	Вентилирани дискове с плаващ спирачен апарат и автоматично възстановяване / Дискове с плаващ спирачен апарат	
Предно окачване	Независимо, тип псевдо Макферсън, хеликоидални ресори и интегрирани хидравлични амортизьори под налягане	
Задно окачване	Независимо, тип псевдо Макферсън, хеликоидални ресори и интегрирани хидравлични амортизьори под налягане	

*Технически показатели само с водач.

(1) Посочените стойности са в съответствие с процедурата WLTP. От 1 септември 2018 г., новите превозни средства са тествани на базата на Световната хармонизирана процедура за изпитване на леки превозни средства (WLTP), която е по-реалистична процедура за тестване за измерване на разхода на гориво, емисиите на CO2 и диапазона на хибридите plug-in превозни средства. Тази процедура по WLTP е направена с по-реалистични условия на изпитване и напълно заменя протокола NEDC, използван до 1 септември 2018г. Измереният диапазон за акумулаторните хибридни превозни средства, използвайки процедурата WLTP, в много случаи е по-нисък от този, измерен с помощта на процедурата NEDC. Посочените стойности за диапазона съответстват на средните стойности на превозните средства в диапазона. Всички показани стойности могат да варират в зависимост от конкретното оборудване, опции и видове гуми. За повече информация се свържете с Вашия търговски център.

ТЕХНИЧЕСКИ ХАРАКТЕРИСТИКИ 308

	БЕНЗИН		ДИЗЕЛ
	PureTech 130 S&S BVM6	PureTech 130 S&S EAT8	BlueHDi 130 S&S EAT8
ДВИГАТЕЛИ			
Обем на двигателя (см ³)	1 199	1 199	1 499
Брой на цилиндрите / Разположение	3 редови	3 редови	4 редови
Брой клапани на цилиндър	4	4	4
Максимална мощност в kW CEE/к.с. DIN при об./мин.	96 / 130 при 5 500	96 / 130 при 5 501	96 / 130 при 3 750
Максимален въртящ момент в Nm CEE при об./мин.	230 при 1 750	231 при 1 750	300 при 1 750
Stop & Start	Да	Да	Да
Екологична норма	EURO 6d	EURO 6d	EURO 6d
Тип впръскване на горивото	Директно	Директно	Директно
Периодичност на поддръжката	20 000 км или 1 година	20 000 км или 1 година	30 000 км или 1 година
СКОРОСТНА КУТИЯ			
Тип	Механична	Автоматична	Автоматична
Брой предавки	6	8	8
МАСИ И ТОВАРИ			
Маса в ненатоварено състояние (кг)	1 258	1 291	1 361
Максимално допустима маса в натоварено състояние (кг)	1 790	1 880	1 940
Максимална теглена маса при ремарке със спирачки (кг)	1 300	1 200	1 550
Обща допустима маса в движение (кг)	3 090	3 080	3 490

ТЕХНИЧЕСКИ ХАРАКТЕРИСТИКИ 308

	БЕНЗИН		ДИЗЕЛ
	PureTech 130 S&S BVM6	PureTech 130 S&S EAT8	BlueHDi 130 S&S EAT8
ТЕХНИЧЕСКИ ПОКАЗАТЕЛИ*			
Максимална скорост (км/ч)	210 (електронно ограничена)	210 (електронно ограничена)	207
0 - 100 км/ч (в сек)	9,6	9,7	10,6
1 000 м от място (в сек)	30,6	30,9	31,7
80 - 120 км/ч на предпоследна предавка (в сек)	8,5	6,9 (в режим Drive)	7,7
80 - 120 км/ч на последна предавка (в сек)	11,6		
РАЗХОД И ЕМИСИИ WLTP (1)			
Смесен минимален разход WLTP (л/100км)	5,5	5,7	4,9
Смесен максимален разход WLTP (л/100км)	5,7	5,9	5,1
Смесени минимални CO2 емисии (г/км)	125	128	128
Смесени максимални CO2 емисии (г/км)	128	133	134
КОЛЕЛА И ГУМИ			
Тип гуми (стандартно оборудване или опция в зависимост от версията)	205 55 R16 V 225 45 R17 V 225 40 R18 Y	205 55 R16 V 225 45 R17 V 225 40 R18 Y	205 55 R16 V 225 45 R17 V
СПИРАЧКИ И ОКАЧВАНЕ			
Предни / задни спирачки	Вентилирани дискове с плаващ спирачен апарат и автоматично възстановяване / Дискове с плаващ спирачен апарат		Вентилирани дискове с плаващ спирачен апарат и автоматично възстановяване / Дискове с плаващ спирачен апарат
Предно окачване	Независимо, тип псевдо Макферсън, хеликоидални ресори и интегрирани хидравлични амортизатори под налягане		Независимо, тип псевдо Макферсън, хеликоидални ресори и интегрирани хидравлични амортизатори под налягане
Задно окачване	Полунезависимо - Деформируема торсионна греда, хидравлични амортизатори под налягане		Полунезависимо - Деформируема торсионна греда, хидравлични амортизатори под налягане

*Технически показатели само с водач.

(1) Посочените стойности са в съответствие с процедурата WLTP. От 1 септември 2018 г., новите превозни средства са тествани на базата на Световната хармонизирана процедура за изпитване на леки превозни средства (WLTP), която е по-реалистична процедура за тестване за измерване на разхода на гориво, емисиите на CO2 и диапазона на хибридите plug-in превозни средства. Тази процедура по WLTP е направена с по-реалистични условия на изпитване и напълно заменя протокола NEDC, използван до 1 септември 2018г. Измереният диапазон за акумулаторните хибридни превозни средства, използвайки процедурата WLTP, в много случаи е по-нисък от този, измерен с помощта на процедурата NEDC. Посочените стойности за диапазона съответстват на средните стойности на превозните средства в диапазона. Всички показани стойности могат да варират в зависимост от конкретното оборудване, опции и видове гуми. За повече информация се свържете с Вашия търговски център.

ТЕХНИЧЕСКИ ХАРАКТЕРИСТИКИ 308 SW

	PLUG-IN HYBRID БЕНЗИН	
	HYBRID 180 e-EAT8	HYBRID 195 e-DCS7
ДВИГАТЕЛИ		
Обем на двигателя (см ³)	1 598	1 598
Брой на цилиндрите / Разположение	4 редови	4 редови
Брой клапани на цилиндър	4	4
Максимална мощност в kW CEE/к.с. DIN при об./мин.	110 / 150 при 4 250	110 / 150 при 5 500
Максимален въртящ момент в Nm CEE при об./мин.	250 при 1750	250 при 1 750
Stop & Start	Не	Не
Екологична норма	EURO 6d	EURO 6d
Тип впръскване на горивото	Директно	Директно
Периодичност на поддръжката	30 000 км или 1 година	25 000 км или 1 година
ЕЛЕКТРИЧЕСКИ ДВИГАТЕЛ		
Максимална мощност в kW CEE/к.с. DIN при об./мин.	81 / 110 при 2 500	92 / 125 при 2 500
Максимален въртящ момент в Nm CEE при об./мин.	320 между 500 и 2 500	118 между 300 и 7 320
Батерия	Литиевойонна	
Капацитет на батерията (кВч)	12,4	17,2
Електрическа автономия WLTP (минимална - максимална км)	65-66	84-85
Бордно зарядно (кВ)	3,7 стандартно / 7,4 опция	
ТЕХНИЧЕСКИ ПОКАЗАТЕЛИ НА ХИБРИДНАТА ТЕХНОЛОГИЯ		
Максимална кумулирана мощност в kW CEE/к.с. CEE	133 / 180	144 / 195
Максимален въртящ момент в Nm CEE	360	-

ТЕХНИЧЕСКИ ХАРАКТЕРИСТИКИ 308 SW

	PLUG-IN HYBRID БЕНЗИН	
	HYBRID 180 e-EAT8	HYBRID 195 e-DCS7
СКОРОСТНА КУТИЯ		
Тип	Автоматична / 2 задвижващи колела	Автоматична с двоен съединител / 2 задвижващи колела
Брой предавки	8	7
МАСИ И ТОВАРИ		
Маса в ненатоварено състояние (кг)	1 659	1 662
Максимално допустима маса в натоварено състояние (кг)	2 170	2 185
Максимална теглена маса при ремарке със спирачки (кг)	1 450	1 315
Обща допустима маса в движение (кг)	3 620	3 500
ТЕХНИЧЕСКИ ПОКАЗАТЕЛИ*		
Максимална скорост (км/ч)	225 (електронно ограничени) / 135	
0 - 100 км/ч (в сек)	7,7	7,7
1 000 м от място (в сек)	28,7	28,6
80 - 120 км/ч в режим Drive (в сек)	4,9	4,9
РАЗХОД И ЕМИСИИ WLTP (1)		
Смесен минимален разход WLTP (л/100км)	1,3	0,8
Смесен максимален разход WLTP (л/100км)	1,3	0,8
Смесени минимални CO2 емисии (г/км)	29	18
Смесени максимални CO2 емисии (г/км)	30	19
КОЛЕЛА И ГУМИ		
Тип гуми	225 45 R17 V	
(стандартно оборудване или опция в зависимост от версията)	225 40 R18 Y	
СПИРАЧКИ И ОКАЧВАНЕ		
Предни / задни спирачки	Вентилирани дискове с плаващ спирачен апарат и автоматично възстановяване / Дискове с плаващ спирачен апарат	
Предно окачване	Независимо, тип псевдо Макферсън, хеликоидални ресори и интегрирани хидравлични амортизатори под налягане	
Задно окачване	Полунезависимо - Деформируема торсионна греда, хидравлични амортизатори под налягане	

*Технически показатели само с водач.

(1) Посочените стойности са в съответствие с процедурата WLTP. От 1 септември 2018 г., новите превозни средства са тествани на базата на Световната хармонизирана процедура за изпитване на леки превозни средства (WLTP), която е по-реалистична процедура за тестване за измерване на разхода на гориво, емисиите на CO2 и диапазона на хибридите plug-in превозни средства. Тази процедура по WLTP е направена с по-реалистични условия на изпитване и напълно заменя протокола NEDC, използван до 1 септември 2018г. Измереният диапазон за акумулаторните хибридни превозни средства, използвайки процедурата WLTP, в много случаи е по-нисък от този, измерен с помощта на процедурата NEDC. Посочените стойности за диапазона съответстват на средните стойности на превозните средства в диапазона. Всички показани стойности могат да варират в зависимост от конкретното оборудване, опции и видове гуми. За повече информация се свържете с Вашия търговски център.

ТЕХНИЧЕСКИ ХАРАКТЕРИСТИКИ 308 SW

	БЕНЗИН		ДИЗЕЛ
	PureTech 130 S&S BVM6	PureTech 130 S&S EAT8	BlueHDi 130 S&S EAT8
ДВИГАТЕЛИ			
Обем на двигателя (см3)	1 199	1199	1 499
Брой на цилиндрите / Разположение	3 редови	3 редови	4 редови
Брой клапани на цилиндър	4	4	4
Максимална мощност в kW CEE/к.с. DIN при об./мин.	96 / 130 при 5 500	96 / 130 при 5 501	96 / 130 при 3 750
Максимален въртящ момент в Nm CEE при об./мин.	230 при 1 750	231 при 1 750	300 при 1 750
Stop & Start	Да	Да	Да
Екологична норма	EURO 6d	EURO 6d	EURO 6d
Тип впръскване на горивото	Директно	Директно	Директно
Периодичност на поддръжката	20 000 км или 1 година	20 000 км или 1 година	30 000 км или 1 година
СКОРОСТНА КУТИЯ			
Тип	Механична	Автоматична	Автоматична
Брой предавки	6	8	8
МАСИ И ТОВАРИ			
Маса в ненатоварено състояние (кг)	1 310	1 345	1 400
Максимално допустима маса в натоварено състояние (кг)	1 850	1 890	1 950
Максимална теглена маса при ремарке със спирачки (кг)	1 250	1 400	1 500
Обща допустима маса в движение (кг)	3 100	3 290	3 450

ТЕХНИЧЕСКИ ХАРАКТЕРИСТИКИ 308 SW

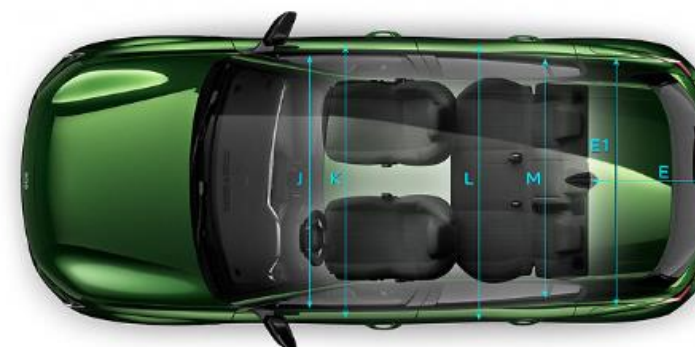
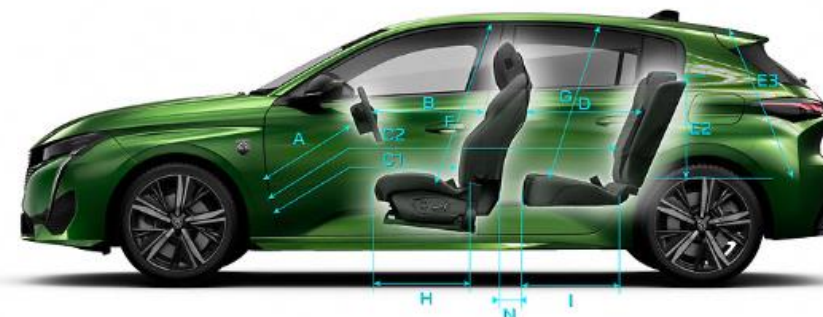

	БЕНЗИН		ДИЗЕЛ
	PureTech 130 S&S BVM6	PureTech 130 S&S EAT8	BlueHDi 130 S&S EAT8
ТЕХНИЧЕСКИ ПОКАЗАТЕЛИ*			
Максимална скорост (км/ч)	210 (електронно ограничена)	210 (електронно ограничена)	207
0 - 100 км/ч (в сек)	9,8	9,9	10,9
1 000 м от място (в сек)	30,8	31,2	31,9
80 - 120 км/ч на предпоследна предавка (в сек)	9,8	7,1 (в режим Drive)	7,9 (в режим Drive)
80 - 120 км/ч на последна предавка (в сек)	13,5		
РАЗХОД И ЕМИСИИ WLTP (1)			
Смесен минимален разход WLTP (л/100км)	5,6	5,7	4,9
Смесен максимален разход WLTP (л/100км)	5,7	5,9	5,1
Смесени минимални CO2 емисии (г/км)	127	129	129
Смесени максимални CO2 емисии (г/км)	130	134	134
КОЛЕЛА И ГУМИ			
Тип гуми (стандартно оборудване или опция в зависимост от версията)	205 55 R16 V 225 45 R17 V 225 40 R18 Y	205 55 R16 V 225 45 R17 V 225 40 R18 Y	205 55 R16 V 225 45 R17 V
СПИРАЧКИ И ОКАЧВАНЕ			
Предни / задни спирачки	Вентилирани дискове с плаващ спирачен апарат и автоматично възстановяване / Дискове с плаващ спирачен апарат		Вентилирани дискове с плаващ спирачен апарат и автоматично възстановяване / Дискове с плаващ спирачен апарат
Предно окачване	Независимо, тип псевдо Макферсън, хеликоидални ресори и интегрирани хидравлични амортизатори под налягане		Независимо, тип псевдо Макферсън, хеликоидални ресори и интегрирани хидравлични амортизатори под налягане
Задно окачване	Полунезависимо - Деформируема торсионна греда, хидравлични амортизатори под налягане		Полунезависимо - Деформируема торсионна греда, хидравлични амортизатори под налягане

*Технически показатели само с водач.

- (1) Посочените стойности са в съответствие с процедурата WLTP. От 1 септември 2018 г., новите превозни средства са тествани на базата на Световната хармонизирана процедура за изпитване на леки превозни средства (WLTP), която е по-реалистична процедура за тестване за измерване на разхода на гориво, емисиите на CO2 и диапазона на хибридите plug-in превозни средства. Тази процедура по WLTP е направена с по-реалистични условия на изпитване и напълно заменя протокола NEDC, използван до 1 септември 2018г. Измереният диапазон за акумулаторните хибридни превозни средства, използвайки процедурата WLTP, в много случаи е по-нисък от този, измерен с помощта на процедурата NEDC. Посочените стойности за диапазона съответстват на средните стойности на превозните средства в диапазона. Всички показани стойности могат да варират в зависимост от конкретното оборудване, опции и видове гуми. За повече информация се свържете с Вашия търговски център.

РАЗМЕРИ 308 (мм)

ВЪНШНИ И ВЪТРЕШНИ



A	718
B	597
C1	886
C2	1743
D	857
E	770
E1	1050
E2	524
E3	689
F	891
G	866
H	510
I	452
J	1428
K	1443
L	1367
M	1411
N	129



БАГАЖНИК

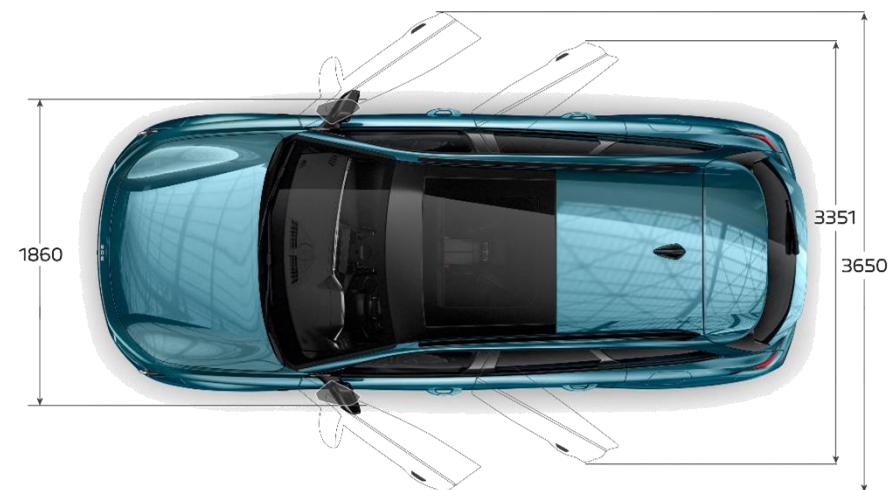
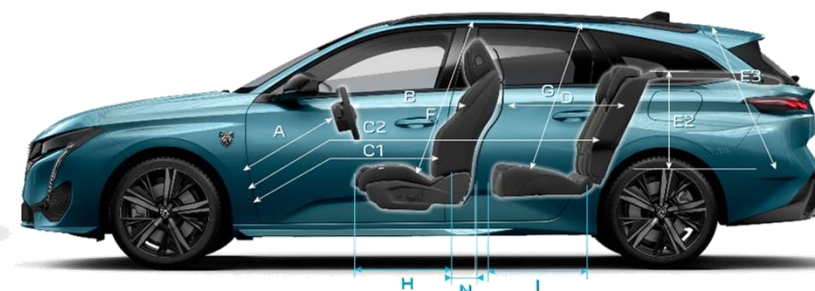

412 L

375 L (PLUG-IN
HYBRID)

361 L (E-308)

РАЗМЕРИ 308 SW (мм)

ВЪНШНИ И ВЪТРЕШНИ



* 1450 with sunroof

A	718
B	597
C1	886
C2	1743
D	857
E	1026
E1	1029
E2	493
E3	797
F	891
G	882
H	510
I	450
J	1428
K	1443
L	1367
M	1414
N	129



БАГАЖНИК

608 L

570 L (PLUG-IN
HYBRID)

548 L (E-308 SW)



Открийте PEUGEOT 308 и цялата гама на PEUGEOT на www.peugeot.bg
Резервирайте тест драйв онлайн или поискайте оферта от предпочитания от вас търговски център.

Информацията, съдържаща се в този търговски документ, съответства на техническите характеристики на превозното средство, предоставени по време на разпространението. Те не могат да се считат за договорни, Automobiles PEUGEOT си запазват правото да променят характеристиките на своите модели, по-специално в съответствие с техническата спецификация, без да се изисква да актуализирате този документ.
За повече информация, моля свържете се с вашия дилър на PEUGEOT.