



# 508 & 508 SW

Ценова листа, оборудване и технически характеристики

октомври 2024



## ГАМА



## ALLURE

- PEUGEOT Matrix LED Technology светлини
- VisioPark 1: 180° HD дигитална камера за заден ход
- Пакет Safety Plus: Система за автоматично аварийно спиране с камера и радар  
Предупреждение за риск от сблъсък  
Разширено разпознаване на пътните знаци  
Активно предупреждение за неволно пресичане на маркировката  
Предупреждение за бдителността на водача
- Следене на мъртвата зона
- Датчици за паркиране на преден и заден ход
- Безключов достъп и стартиране на двигателя
- Автоматичен двузонов климатроник
- Електрохроматично огледало за обратно виждане
- PEUGEOT i-Cockpit® с цифров дисплей на нивото на очите, 10" кондензаторен сензорен екран и компактен многофункционален кожен волан
- PEUGEOT i-Connect® Advanced с 3D свързана навигационна система с гласови команди
- PEUGEOT Connect SOS & Assistance
- Функция Mirror Screen
- 17" алуминиеви джанти MERION
- Електрически управляеми, отопляеми и съгваеми външни огледала
- Тапицерия Falgo черен текстил/екокожа
- Декорация на бордното табло и паната на вратите в carbone
- Задни тонирани стъкла

## СПЕЦИФИКАЦИИ за PLUG-IN HYBRID

- Бордно зарядно устройство 3,7 kW / кабел Тип 2



## PEUGEOT SPORT ENGINEERED

- NIGHT VISION: система за нощно виждане чрез инфрачервена камера
- Адаптивно окачване с 3 режима: Normal, Comfort, Sport
- Аудио система Hi-Fi Premium FOCAL
- VisioPark 2: предна и задна HD дигитални камери с изглед 360°
- Пакет Drive Assist Plus: Адаптивен регулатор на скоростта с функция Stop & Go  
Асистент за позициониране на автомобила в пътната лента
- Безключов достъп до багажника
- Индукционно зареждане на смартфон
- Декорация на бордното табло и паната на вратите и фасадата на централната конзола от дърво Zebrano
- 20" алуминиеви джанти EXXAR
- Тапицерия Alcantara® черна/кожа черна Sellier
- Волан, облечен в перфорирана кожа с шев Kryptonite/Tramontane и бадж PSE ///
- Предни отопляеми седалки AGR с електрическо регулиране
- Стелки с шев Kryptonite/Tramontane
- Бордно зарядно устройство 7,4 kW

Ексклузивен екстериорен дизайн PSE ///:  
Предна решетка с гланцирано черни елементи  
Гланцирано черен детайл в основата на задната броня с два симетрични черни ауспуха  
PSE /// баджове

**ЦЕНИ 508**

В лева с ДДС

ГАМА

ЦЕНИ

ОБОРУДВАНЕ

ЦВЕТОВЕ И  
ТАПИЦЕРИИ

ОПЦИИ

АКЦЕНТИ

ТЕХНИЧЕСКИ  
ХАРАКТЕРИСТИКИ

РАЗМЕРИ

**PLUG-IN HYBRID БЕНЗИН**

HYBRID4 360 e-EAT8

CO<sub>2</sub>\*  
(Г/КМ)

40

**ALLURE****PSE ///**

138 360 лв.

1PR8A5WR62B0A0H0

HYBRID 225 e-EAT8

25 - 31

101 318 лв.

1PR8A5SR7AB0A0H0

HYBRID 180 e-EAT8

26 - 32

97 466 лв.

1PR8A5SR8AB0A0H0

**Гаранция 5 години или 150 000 км** (което събитие настъпи първо). Гаранция на батерията 8 години или 160 000 км.

EAT8 (Efficient Automatic Transmission 8) - 8-степенна автоматична скоростна кутия, e-EAT8 - електрифицирана 8-степенна автоматична скоростна кутия

S&amp;S - система Stop&amp;Start, която изключва двигателя при престой и автоматично го стартира при отпускане на спирачката

\* Смесени минимални - максимални CO<sub>2</sub> WTLP емисии. CO<sub>2</sub> емисиите на автомобила зависят от избраната версия и опциите на автомобила

Посочените цени са в лева (BGN) с включен ДДС и транспорт до съответното дилърство на PEUGEOT в страната. Цените не включват регистрационни такси, както и други държавни данъци и/или такси. Всички данни в ценовата листа отговарят на информацията, известна към момента на издаването му. Ценовата листа представя препоръчителни стойности и ориентировъчно оборудване на автомобилите, които подлежат на актуализации, като няма характер на конкретна оферта. Марката на гумите не може да бъде обект на опция при поръчката. Ес Еф Ей Аутомотив си запазва правото да внася промени в спецификациите и цените без предупреждение. Настоящата ценова листа няма силата на договор. За подробна информация, моля обърнете се към най-близкия дилър на PEUGEOT.

**ЦЕНИ 508 SW**

В лева с ДДС

**PLUG-IN HYBRID БЕНЗИН**

HYBRID4 360 e-EAT8

CO<sub>2</sub>\*  
(Г/КМ)

40

**ALLURE****PSE ///**

141 027 лв.

1PR8C5WR62B0A0H0

HYBRID 225 e-EAT8

27 - 33

103 985 лв.

1PR8C5SR7AB0A0H0

HYBRID 180 e-EAT8

28 - 33

100 133 лв.

1PR8C5SR8AB0A0H0

**Гаранция 5 години или 150 000 км** (което събитие настъпи първо). Гаранция на батерията 8 години или 160 000 км.

EAT8 (Efficient Automatic Transmission 8) - 8-степенна автоматична скоростна кутия, e-EAT8 - електрифицирана 8-степенна автоматична скоростна кутия

S&amp;S - система Stop&amp;Start, която изключва двигателя при престой и автоматично го стартира при отпускане на спирачката

\* Смесени минимални - максимални CO<sub>2</sub> WTLP емисии. CO<sub>2</sub> емисиите на автомобила зависят от избраната версия и опциите на автомобила

Посочените цени са в лева (BGN) с включен ДДС и транспорт до съответното дилърство на PEUGEOT в страната. Цените не включват регистрационни такси, както и други държавни данъци и/или такси. Всички данни в ценовата листа отговарят на информацията, известна към момента на издаването му. Ценовата листа представя препоръчителни стойности и ориентировъчно оборудване на автомобилите, които подлежат на актуализации, като няма характер на конкретна оферта. Марката на гумите не може да бъде обект на опция при поръчката. Ес Еф Ей Аутомотив си запазва правото да внася промени в спецификациите и цените без предупреждение. Настоящата ценова листа няма силата на договор. За подробна информация, моля обърнете се към най-близкия дилър на PEUGEOT.

## СТАНДАРТНО ОБОРУДВАНЕ

### СИГУРНОСТ

- 6 въздушни възглавници: предни фронтални въздушни възглавници за водача и пътника, предни странични въздушни възглавници и задни тип завеси
- Визуална и звукова сигнализация за непоставен предпазен колан на водача и пътника, и на 2 ред
- Подглавници, регулируеми във височина за всички места
- Автоматични аварийни светлини при рязко спиране
- Електронна програма за стабилност (ESC) със система за ограничаване на приплъзването (ASR)
- Система против блокиране на колелата (ABS), електронен разпределител на спирачното усилие (REF), помощ при внезапно спиране (AFU)
- Система за индиректно следене на налягането на гумите
- Комплект за ремонт на спукана гума
- Електрическата ръчна спирачка с Hill Assist
- Isofix фиксатори за детски столчета на втори ред седалки
- Електрическа защита за деца на задните стъкла
- Автоматично заключване на вратите при движение
- Светлини с PEUGEOT Matrix LED Technology (светлинен лъч с автоматично адаптиране, 3 режима: път, автомагистрала и мъгла) и интегрирани LED дневни светлини с подпис с 3 следи от нокти на Лъва
- Задни Full LED светлини с подпис с 3 следи от нокти на Лъва и прогресивни мигачи

### СИСТЕМИ В ПОМОЩ НА ШОФИРАНЕТО

- Система за предупреждение за времето на шофиране
- Регулатор и ограничител на скоростта
- Преден и заден парктроник
- Visiopark 1 - 180° камера за заден ход с визуализация на екрана
- Пакет Safety Plus:
  - Система за автоматично аварийно спиране с камера и радар
  - Предупреждение за риск от сблъсък
  - Разширено разпознаване на пътните знаци
  - Активно предупреждение за неволно пресичане на маркировката
  - Предупреждение за бдителността на водача
- e-Toggle селектор за управление на автоматичната скоростна кутия



## СТАНДАРТНО ОБОРУДВАНЕ

### ВЪНШЕН ДИЗАЙН

- Гланцово черни надлъжни релси на покрива (за SW)
- Гланцово черни рамки на страничните прозорци
- Странични огледала за обратно виждане в гланцово черено
- Надпис PEUGEOT върху лайстната на капака на багажника

### ВЪТРЕШЕН ДИЗАЙН

- Декорация на бордното табло и паната на вратите в карбон
- Декорация на централната конзола в гланцово черно
- Бордно табло и тапицерия на тавана в черен цвят
- Хромирани Toggle Switches (пиано бутони) за активиране на функции на сензорния екран
- Кожен волан

### КОМФОРТ

- Безключов достъп и стартиране на двигателя
- Преден централен подлакътник с място за съхранение на вещи
- Автоматичен двузонов климатроник
- Компактен волан с електроусилвател и механично регулиране на височината и дълбочината
- Предни и задни LED плафониери за четене
- Пакет Видимост:
  - автоматични къси светлини и чистачки
  - автоматично съпровождащо осветление
  - вътрешно светлочувствително огледало
- Електрически регулируеми, сгъваеми и отопляеми огледала за обратно виждане с LED осветление за добре дошли
- Селектор за избор на режим на шофиране: Eco/Normal/Sport
- Централно дистанционно заключване с две дистанционни управления
- Електроуправляеми предни и задни стъкла



## СТАНДАРТНО ОБОРУДВАНЕ

### МУЛТИМЕДИЯ И НАВИГАЦИЯ

- DAB Radio
- Функция Mirror Screen за дублиране на приложенията за смартфон върху сензорния екран на автомобила, съвместим с Apple Car Play и Android Auto
- PEUGEOT i-Cockpit® с 12,3" дигитално бордно табло на нивото на очите
- PEUGEOT i-Connect® Advanced:
  - 10" HD капацитивен сензорен екран
  - 3D свързана навигационна система TomTom® с гласови команди
  - Автоматична и постоянна връзка чрез SIM карта, вградена в автомобила
- 2 x USB-C в централния преден подлакътник и 2 x USB-A в централната задната конзола
- 2 x 12V контакт – 1 в централния преден подлакътник и 1 в багажника
- PEUGEOT Connect SOS & Assistance and Teleservices
  - SOS & Assistance: Автоматично или ръчно спешно повикване чрез SOS бутон, и директен контакт с асистент за помощ на PEUGEOT (24/7)
  - Teleservices: Откриване на необходимост от техническа намеса или поддръжка, и предаване към мрежата на PEUGEOT за определяне на посещение в сервиз

### PLUG IN HYBRID СПЕЦИФИКАЦИИ

- AVAS: специфично озвучаване на движението в електрически режим за безопасност на пешеходците
- Селектор на режима на шофиране: ELECTRIC, HYBRID или SPORT
- Бордно зарядно устройство 3,7 кВт (7,4 кВт за PSE ///) и кабел тип 2 (10A / 2,3 кВт)
- Дистанционно управление на заряда на батерията и на температурата в автомобила
- Фиксиран под на багажника с достъп до мястото за съхранение на кабела за зареждане



PEUGEOT 508 & 508 SW

**НИВО****ALLURE**

Оборудване в допълнение стандартното

**ВЪНШЕН ДИЗАЙН**

- Радиаторна решетка с фасети в цвета на каросерията
- Детайл в основата на предната броня в цвета на купето
- Баджове 508 и PEUGEOT в цвят Basaltic Grey

**ВЪТРЕШЕН ДИЗАЙН**

- Амбиентно осветление на вратите в синьо

**КОМФОРТ**

- Електрохроматично огледало за обратно виждане

**ТАПИЦЕРИЯ И СЕДАЛКИ**

- Тапицерия Falgo черен текстил/екокожа с шев Quartz
- Предни механично регулируеми седалки с регулиране на височината и електрическо лумбално регулиране (4 посоки)
- Задна седалка делима 1/3 - 2/3 с подлакътник и отвор за ски (и дръжки за сгъване на седалките от багажника за SW)

**ДЖАНТИ**

- 17" алуминиеви джанти MERION с гуми 215/55R17






**НИВО****PEUGEOT SPORT ENGINEERED****СИГУРНОСТ**

- PEUGEOT SPORT високопроизводителен дизайн на шасито  
Намален просвет (-10 мм отпред / -1 мм отзад)  
Разширена пътна следа (+24 мм отпред / +12 мм отзад)  
Оптимизирано пътно управление
- Вентилирани предни спирачни дискове (380 мм) с 4 бутални фиксирани шублера и спирачен апарат в цвят Kryptonite с подпис PEUGEOT SPORT ENGINEERED
- Аларма
- Селектор за избор на режим на шофиране:  
Electric/HYBRID/Comfort/Sport/4WD
- Adaptive Suspension:  
Активно окачване с 3 режима: Normal, Comfort, Sport

**СИСТЕМИ В ПОМОЩ НА ШОФИРАНЕТО И МАНЕВРИРАНЕТО**

- NIGHT VISION:  
система за нощно виждане чрез инфрачервена камера, която открива през нощта наличието на пешеходци или животни извън обсега на фаровете и извежда информацията на бордното табло
- Пакет Drive Assist Plus:  
Адаптивен регулатор на скоростта с функция Stop & Go  
Асистент за позициониране на автомобила в пътната лента
- VisioPark 2: предна и задна HD дигитални камери с изглед 360°



**НИВО****PEUGEOT SPORT ENGINEERED****КОМФОРТ**

- Безключов достъп до багажника
- Електрохроматично огледало за обратно виждане без рамка
- Огледала за обратно виждане на вратите с електрохромна функция и автоматично адаптиране на позицията при задна предавка

**ТАПИЦЕРИЯ И СЕДАЛКИ**

- Тапицерия Alcantara® черна/кожа черна Sellier с шевове Kryptonite/Tramontane
- Пакет Седалки AGR: отопляеми и масажирани седалки седалки водач и пътник с електрическо регулиране на наклона и на лумбалната опора (4 посоки) + механично регулиране на дължината на седалката

**ДЖАНТИ**

- 20" алуминиеви джанти EXXAR с гуми 245/35R20

**МУЛТИМЕДИЯ И НАВИГАЦИЯ**

- Система Hi-Fi Premium FOCAL
- Индукционно зареждане на смартфон
- Ексклузивен инструментален панел и сензорен екран с графична тема Kryptonite



**НИВО****PEUGEOT SPORT ENGINEERED****ВЪНШЕН ДИЗАЙН**

- Баджове 508 и PEUGEOT в сатенено черно върху капака на багажника
- Баджове с трите следи от ноктите на Лъва в цвят Kryptonite ///
- Гланцово черна предна решетка с гланцирано черен детайл в основата на предната броня в гланцово черно
- Гланцово черен детайл в основата на задната броня с два симетрични черни ауспуха
- Стандартен цвят металик Selenium Grey

**ВЪТРЕШЕН ДИЗАЙН**

- Бордно табло, подлакътник и централна конзола с декоративни шевове Kryptonite/Tramontane
- Декорация на бордното табло и паната на вратите и фасадата на централната конзола от дърво Zebrano
- Алюминиеви прагове на предните врати с надпис PEUGEOT SPORT ENGINEERED
- Стелки с декоративни шевове Kryptonite/Tramontane
- Волан, облицован с пълнозърнеста кожа и емблема с трите следи от ноктите на Лъва в цвят Kryptonite ///



**ДЖАНТИ**

Алуминиеви джанти 17" MERION  
Dual-tone, Glossy Orbital Black  
Стандарт за ALLURE



Алуминиеви джанти 18" EPHERRA  
Dual-tone, Glossy Orbital Black  
Опция за ALLURE



Алуминиеви джанти 20" EXXAR  
Dual-tone, Onyx Black  
Стандарт за PSE ///

## ЦВЕТОВЕ

## ЦВЯТ МЕТАЛИК



ECLIPSE BLUE (M06L)  
Стандартен (без PSE ///)



GRIS SELLENIUM (M0LD)  
Опция / Стандартен за PSE ///



BLANC OKENITE (M0SU)  
Опция



GRIS ARTENSE (M0F4)  
Опция (без PSE ///)



NOIR PERLA NERA (M09V)  
Опция

## ТАПИЦЕРИИ



ТАПИЦЕРИЯ FALGO  
 ЧЕРЕН ТЕКСТИЛ/ЕКОКОЖА С ШЕВ QUARTZ  
 (72FX)

Стандарт за ALLURE



ТАПИЦЕРИЯ ALCANTARA®  
 ЧЕРНА/ЕКОКОЖА С ШЕВ АΙΚΙΝΙΤΕ  
 (0JFI)

Опция за ALLURE



ЧЕРНА КОЖА NAPPA MISTRAL  
 (76FH)

Опция за ALLURE

**ТАПИЦЕРИИ**

ТАПИЦЕРИЯ ЧЕРНА КОЖА NAPPA  
И ALCANTARA® С ШЕВ TRAMONTANE &  
KRYPTONITE  
(GPFX)

Стандарт за PSE ///

# ОПЦИИ

Цени в лева с ДДС

●: Стандартно оборудване ○: Опция -: Не се предлага

				ALLURE	PSE ///
<b>СИГУРНОСТ</b>		Код:	Цена:		
Демонтируем теглич		AQ08	1 465 лв.	○	-
<b>СИСТЕМИ В ПОМОЩ НА ШОФИРАНЕТО И МАНЕВРИРАНЕТО</b>					
Пакет Vision & Drive Assist Plus:					
- VisioPark 2 (предна и задна HD дигитални камери с изглед 360°)					
- Drive Assist Plus (адаптивен cruise control и асистент за позициониране в пътната лента)		J6EG	1 983 лв.	○	-
- Индукционно зареждане на смартфон					
- Аларма					
<b>КОМФОРТ</b>					
Безключов достъп до багажника	Само за седан	D501	915 лв.	○	●
Пакет Достъпност:	Само за SW	J6EI	915 лв.	○	●
- Безключов достъп до багажника					
- Мрежа за високи товари					
Пакет Панорама:					
- Отваряем панорамен стъклен покрив		J6EJ	2 075 лв.	-	○
- Предно отопляемо стъкло					
Пакет Sensation:					
- Аудиосистема HiFi FOCAL		J6YC	3 600 лв.	○	-
- Подгрев на предното стъкло					
- Отваряем панорамен покрив					
Пакет Dynamic:					
- 18" алуминиеви джанти EPHERRA		J6G9	2 624 лв.	○	-
- Адаптивно окачване (Normal/Comfort/Sport)					
<b>PLUG-IN HYBRID</b>					
Бордно зарядно 7,4 kW		LZ02	1 678 лв.	○	●



# ОПЦИИ

Цени в лева с ДДС

●: Стандартно оборудване ○: Опция -: Не се предлага

ALLURE

PSE ///

## ЕСТЕТИКА (ЕКСТЕРИОР)

Цвят металик (BLANC OKENITE, GRIS SELLENIUM, GRIS ARTENSE, NOIR PERLA NERA)

Код:

Цена:

0MM0

1 068 лв.

○

○

## ТАПИЦЕРИИ И СЕДАЛКИ

Тапицерия Alcantara® черна/екокожа с шев 'Aikinite'

- Предни отопляеми седалки AGR с електрическо регулиране на лумбалната опора и наклон на седалката

0JFI

1 709 лв.

○

-

Пакет Кожа 'Nappa' Mistral:

- Тапицерия черна кожа

- Предни отопляеми седалки AGR с електрическо регулиране на лумбалната опора и наклон на седалката, механично регулиране на седалките под колената с памет на 2 позиции и масаж 8 програми

76FH

5 553 лв.

○

-

## АКЦЕНТИ В ОБОРУДВАНЕТО



### PEUGEOT I-CONNECT® ADVANCED

PEUGEOT i-Connect® Advanced предлага пълно технологично изживяване със своята TomTom® свързана навигация. За оптимална четливост картата може да се показва на целия 10" HD сензорен екран и да се актуализира "по въздуха" (веднъж месечно).

«OK PEUGEOT» е командата за стартиране на гласовото разпознаване на естествен език, която подобрява безопасността и лекотата на използване и дава достъп до всички функции. В допълнение, за да улесни максимално потребителя, PEUGEOT i-Connect® Advanced предлага бордова документация и ръководства за употреба.



### PEUGEOT MATRIX LED TECHNOLOGY

Системата автоматично адаптира лъчите на фаровете към условията на движение, като поддържа оптимално осветление, без да заслепява другите участници в движението (като насрещно движение или превозни средства отпред). Системата работи през нощта при скорост на автомобила по-висока от 25 км/ч. Системата има три специфични режима на осветяване за всяка ситуация на шофиране – път, автомагистрала и мъгла.

## АКЦЕНТИ В ОБОРУДВАНЕТО



### AGR СЕРТИФИЦИРАНИ ОТОПЛЯЕМИ И МАСАЖИРАЩИ СЕДАЛКИ С ЕЛЕКТРИЧЕСКО РЕГУЛИРАНЕ

Седалките за шофьора и пътника до него са със сертификат от AGR\* и предлагат електрическо регулиране по 8 позиции плюс и ръчно регулиране на дължината на възглавницата на седалката под коленете. За максимален комфорт в допълнение има отопление и масаж, както и възможност за запаметяване на две позиции за водача. Функцията за масаж се управлява от менюто в 10-инчовия HD сензорен екран на информационно-развлекателната система с независим контрол на водача и пътника, като предлага избор от 8 режима на масаж и 3 интензитета.

- Aktion Gesunder Rücken



### DRIVE ASSIST PLUS

Тази система съчетава адаптивния круиз контрол (ACC Stop & Go) и асистента за позициониране на автомобила в пътната лента (LPA) за управление на полуавтономно шофиране при специфични условия. Водачът избира референтна скорост чрез ACC (от 0 км/ч) и активира LPA. Системата регистрира позицията на автомобила на пътя (център, ляво или дясно). За да остане активна, системата принуждава водача да държи ръцете си на волана дори без да управлява. Водачът може да възстанови контрола по всяко време, като използва волана (за отмяна на LPA) или чрез спиране (за отмяна на ACC Stop & Go).

## АКЦЕНТИ В ОБОРУДВАНЕТО



### АУДИО СИСТЕМА HiFi PREMIUM FOCAL

Премиалната Hi-Fi система FOCAL® се състои от 10 високоговорителя, които осигуряват превъзходно качество на звука. Насладете се на удоволствието от чист и детайлен звук в цялото купе.

# ТЕХНИЧЕСКИ ХАРАКТЕРИСТИКИ 508

	PLUG-IN HYBRID БЕНЗИН		
	HYBRID 180 e-EAT8	HYBRID 225 e-EAT8	HYBRID4 360 e-EAT8 - PSE ///
<b>ДВИГАТЕЛИ</b>			
Обем на двигателя (см3)		1 598	
Брой на цилиндрите / Разположение		4 редови	
Брой клапани на цилиндър		4	
Максимална мощност в kW / к.с. при об./мин.	110 / 150 при 6 000	132 / 180 при 6 000	147 / 200 при 6 000
Максимален въртящ момент в Nm при об./мин.		300 при 3 000	
Stop & Start		Не	
Екологична норма		EURO 6d	
Тип впръскване на горивото		Директно	
Периодичност на поддръжката		30 000 км или 1 година	
<b>ЕЛЕКТРИЧЕСКИ ДВИГАТЕЛ</b>			
Максимална мощност в kW / к.с. при об./мин.		81 / 110 при 2 500	81 / 110 при 2 500 (отпред) 83 / 113 при 14 000 (отзад)
Максимален въртящ момент в Nm при об./мин.		320 между 500 и 2 500	320 между 500 и 2 500 (отпред) 166 между 0 и 4 760 (отзад)
Батерия		Литиевойонна	
Капацитет на батерията (кВч) / Мощност на батерията (кВ)		12,4 / 100	
Електрическа автономия WLTP – комбиниран цикъл (min – max км)		57-64	52
Електрическа автономия WLTP – градски цикъл (min – max км)	61-68	63-73	54
Време за зареждане от 0 до 100% при 20°C		7:05 ч с 8А домашен контакт и 3,7 kW OBC / 3:25 ч с 14А усилен контакт и 3,7 kW OBC / 1:40 ч с Wallbox 32А и 7,4 kW OBC	
Бордно зарядно (кВ)		3,7 стандартно / 7,4 опция	
<b>ТЕХНИЧЕСКИ ПОКАЗАТЕЛИ НА ХИБРИДНАТА ТЕХНОЛОГИЯ</b>			
Максимална кумулирана мощност в kW / к.с.	132 / 180	165 / 225	265 / 360
Максимален въртящ момент в Nm	360	360	520

## ТЕХНИЧЕСКИ ХАРАКТЕРИСТИКИ 508

## PLUG-IN HYBRID БЕНЗИН

## HYBRID 180 e-EAT8

## HYBRID 225 e-EAT8

## HYBRID4 360 e-EAT8 - PSE ///

## СКОРОСТНА КУТИЯ

Тип	Автоматична / 2 задвижващи колела		Автоматична / 4 задвижващи колела
Брой предавки	8		

## МАСИ И ТОВАРИ

Маса в ненатоварено състояние (кг)	1 763	1 866
Максимално допустима маса в натоварено състояние (кг)	2 280	2 320
Максимална теглена маса при ремарке със спирачки (кг)	1 320	1 280
Обща допустима маса в движение (кг)	3 600	3 600

## ТЕХНИЧЕСКИ ПОКАЗАТЕЛИ\*

Максимална скорост в режим Sport / Electric (км/ч)	230 / 135	240 / 135	250 (ограничени) / 135
0 - 100 км/ч (в сек)	8,2	7,9	5,2
1 000 м от място (в сек)	27,9	27,3	24,5
80 - 120 км/ч в режим Drive (в сек)	4,8	4,4	3,0

## РАЗХОД И ЕМИСИИ WLTP (1)

Смесен минимален разход WLTP (л/100км)	1,1	1,1	1,8
Смесен максимален разход WLTP (л/100км)	1,5	1,4	1,8
Смесени минимални CO2 емисии (г/км)	26	25	40
Смесени максимални CO2 емисии (г/км)	32	31	40

## КОЛЕЛА И ГУМИ

Тип гуми (стандартно оборудване или опция в зависимост от версията)	215/55 R17 / 235/45 R18	215/55 R17 / 235/45 R18	245/35 R20
--	-------------------------	-------------------------	------------

## СПИРАЧКИ И ОКАЧВАНЕ

Предни / задни спирачки	Вентилирани дискове с плаващ спирачен апарат и автоматично възстановяване / Дискове с плаващ спирачен апарат	Вентилирани дискове (380 мм) с 4 бутални фиксирани шублера / Дискове с плаващ спирачен апарат
Предно окачване	Независимо, тип псевдо Макферсън, хеликоидални ресори и интегрирани хидравлични амортизатори под налягане	
Задно окачване	Полунезависимо - Деформируема торсионна греда, хидравлични амортизатори под налягане	

\*Технически показатели само с водач.

(1) Посочените стойности са в съответствие с процедурата WLTP. От 1 септември 2018 г., новите превозни средства са тествани на базата на Световната хармонизирана процедура за изпитване на леки превозни средства (WLTP), която е по-реалистична процедура за тестване за измерване на разхода на гориво, емисиите на CO2 и диапазона на хибридни plug-in превозни средства. Тази процедура по WLTP е направена с по-реалистични условия на изпитване и напълно заменя протокола NEDC, използван до 1 септември 2018 г. Измереният диапазон за акумулаторните хибридни превозни средства, използвайки процедурата WLTP, в много случаи е по-нисък от този, измерен с помощта на процедурата NEDC. Посочените стойности за диапазона съответстват на средните стойности на превозните средства в диапазона. Всички показани стойности могат да варират в зависимост от конкретното оборудване, опции и видове гуми. За повече информация се свържете с Вашия търговски център.

# ТЕХНИЧЕСКИ ХАРАКТЕРИСТИКИ 508 SW

	PLUG-IN HYBRID БЕНЗИН		
	HYBRID 180 e-EAT8	HYBRID 225 e-EAT8	HYBRID4 360 e-EAT8 - PSE ///
<b>ДВИГАТЕЛИ</b>			
Обем на двигателя (см3)		1 598	
Брой на цилиндрите / Разположение		4 редови	
Брой клапани на цилиндър		4	
Максимална мощност в кВт / к.с. при об./мин.	110 / 150 при 6 000	132 / 180 при 6 000	147 / 200 при 6 000
Максимален въртящ момент в Нм при об./мин.		300 при 3 000	
Stop & Start		Не	
Екологична норма		EURO 6d	
Тип впръскване на горивото		Директно	
Периодичност на поддръжката		30 000 км или 1 година	
<b>ЕЛЕКТРИЧЕСКИ ДВИГАТЕЛ</b>			
Максимална мощност в кВт / к.с. при об./мин.		81 / 110 при 2 500	81 / 110 при 2 500 (отпред) 83 / 113 при 14 000 (отзад)
Максимален въртящ момент в Нм при об./мин.		320 между 500 и 2 500	320 между 500 и 2 500 (отпред) 166 между 0 и 4 760 (отзад)
Батерия		Литиевойонна	
Капацитет на батерията (кВч) / Мощност на батерията (кВ)		12,4 / 100	
Електрическа автономия WLTP – комбиниран цикъл (min – max км)		55-62	52
Електрическа автономия WLTP – градски цикъл (min – max км)	60-67	61-71	54
Време за зареждане от 0 до 100% при 20°C	7:05 ч с 8А домашен контакт и 3,7 кВт ОВС / 3:25 ч с 14А усилен контакт и 3,7 кВт ОВС / 1:40 ч с Wallbox 32А и 7,4 кВт ОВС		
Бордно зарядно (кВ)	3,7 стандартно / 7,4 опция		
<b>ТЕХНИЧЕСКИ ПОКАЗАТЕЛИ НА ХИБРИДНАТА ТЕХНОЛОГИЯ</b>			
Максимална кумулирана мощност в кВт / к.с.	132 / 180	165 / 225	265 / 360
Максимален въртящ момент в Нм	360	360	520

## ТЕХНИЧЕСКИ ХАРАКТЕРИСТИКИ 508 SW

## PLUG-IN HYBRID БЕНЗИН

## HYBRID 180 e-EAT8

## HYBRID 225 e-EAT8

## HYBRID4 360 e-EAT8 - PSE ///

## СКОРОСТНА КУТИЯ

Тип	Автоматична / 2 задвижващи колела		Автоматична / 4 задвижващи колела
Брой предавки	8		

## МАСИ И ТОВАРИ

Маса в ненатоварено състояние (кг)	1 771	1 892
Максимално допустима маса в натоварено състояние (кг)	2 300	2 340
Максимална теглена маса при ремарке със спирачки (кг)	1 300	1 260
Обща допустима маса в движение (кг)	3 600	3 600

## ТЕХНИЧЕСКИ ПОКАЗАТЕЛИ\*

Максимална скорост в режим Sport / Electric (км/ч)	230 / 135	240 / 135	250 (ограничени) / 135
0 - 100 км/ч (в сек)	8,3	8,0	5,2
1 000 м от място (в сек)	28,0	27,4	24,5
80 - 120 км/ч в режим Drive (в сек)	4,8	4,2	3,0

## РАЗХОД И ЕМИСИИ WLTP (1)

Смесен минимален разход WLTP (л/100км)	1,2	1,2	1,8
Смесен максимален разход WLTP (л/100км)	1,5	1,5	1,8
Смесени минимални CO2 емисии (г/км)	28	27	40
Смесени максимални CO2 емисии (г/км)	33	33	40

## КОЛЕЛА И ГУМИ

Тип гуми (стандартно оборудване или опция в зависимост от версията)	215/55 R17 / 235/45 R18	215/55 R17 / 235/45 R18	245/35 R20
--	-------------------------	-------------------------	------------

## СПИРАЧКИ И ОКАЧВАНЕ

Предни / задни спирачки	Вентилирани дискове с плаващ спирачен апарат и автоматично възстановяване / Дискове с плаващ спирачен апарат	Вентилирани дискове (380 мм) с 4 бутални фиксирани шублера / Дискове с плаващ спирачен апарат
Предно окачване	Независимо, тип псевдо Макферсън, хеликоидални ресори и интегрирани хидравлични амортизатори под налягане	
Задно окачване	Полунезависимо - Деформируема торсионна греда, хидравлични амортизатори под налягане	

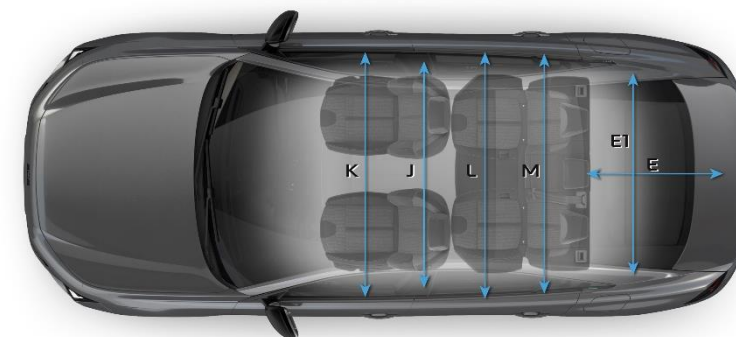
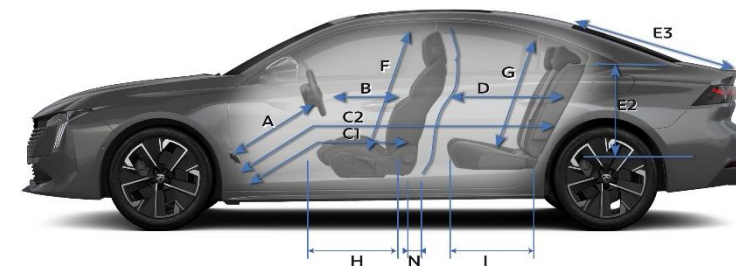
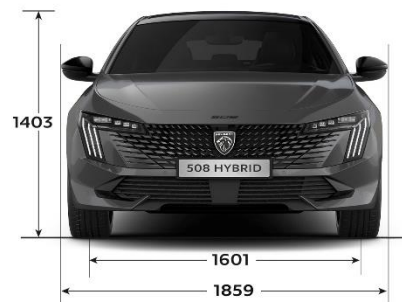

\*Технически показатели само с водач.

(1) Посочените стойности са в съответствие с процедурата WLTP. От 1 септември 2018 г., новите превозни средства са тествани на базата на Световната хармонизирана процедура за изпитване на леки превозни средства (WLTP), която е по-реалистична процедура за тестване за измерване на разхода на гориво, емисиите на CO2 и диапазона на хибридните plug-in превозни средства. Тази процедура по WLTP е направена с по-реалистични условия на изпитване и напълно заменя протокола NEDC, използван до 1 септември 2018г. Измереният диапазон за акумулаторните хибридни превозни средства, използвайки процедурата WLTP, в много случаи е по-нисък от този, измерен с помощта на процедурата NEDC. Посочените стойности за диапазона съответстват на средните стойности на превозните средства в диапазона. Всички показани стойности могат да варират в зависимост от конкретното оборудване, опции и видове гуми. За повече информация се свържете с Вашия търговски център.




# РАЗМЕРИ (мм) 508

## ВЪНШНИ И ВЪТРЕШНИ



A	686
B	602
C1	896
C2	1777
D	881
E	1035
E1	1133
E2	488
E3	979
F	881
G	843
H	541
I	477
J	1418
K	1455
L	1413
M	1362
N	250



## БАГАЖНИК

ГАМА

ЦЕНИ

ОБОРУДВАНЕ

ЦВЕТОВЕ И ТАПИЦЕРИИ

ОПЦИИ

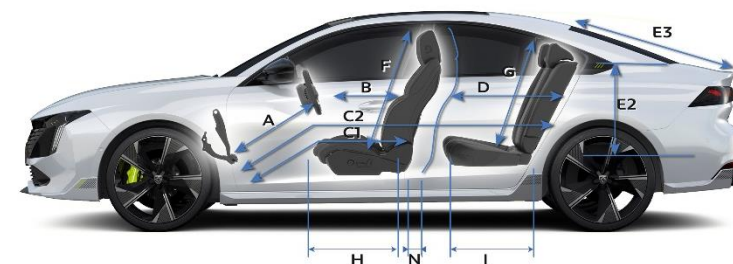
АКЦЕНТИ

ТЕХНИЧЕСКИ  
ХАРАКТЕРИСТИКИ


РАЗМЕРИ

# РАЗМЕРИ (мм) 508 PSE ///


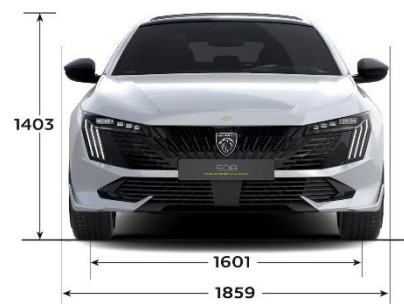

## ВЪНШНИ И ВЪТРЕШНИ



A	686
B	602
C1	896
C2	1777
D	881
E	1035
E1	1133
E2	488
E3	979
F	881
G	843
H	541
I	477
J	1418
K	1455
L	1413
M	1362
N	250

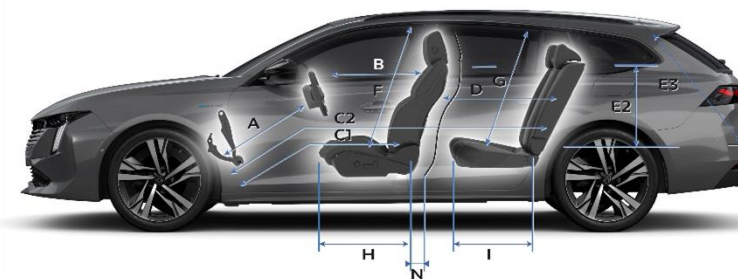

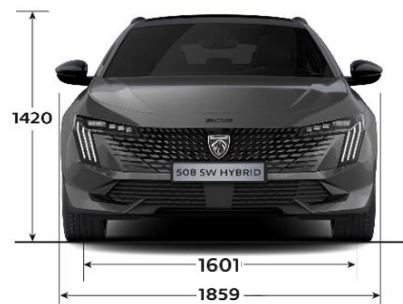



## БАГАЖНИК



## РАЗМЕРИ (мм) 508 SW

## ВЪНШНИ И ВЪТРЕШНИ



A	686
B	602
C1	896
C2	1777
D	881
E	1059
E1	1133
E2	499
E3	787
F	881
G	883
H	541
I	477
J	1418
K	1455
L	1413
M	1362
N	250



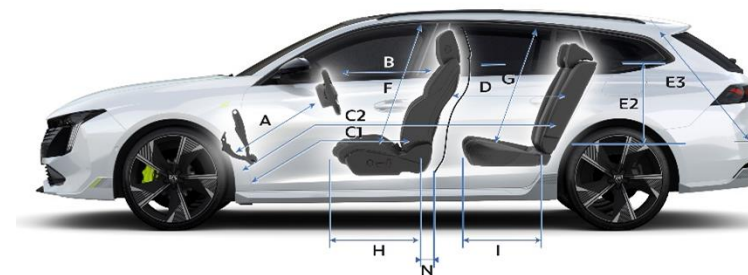
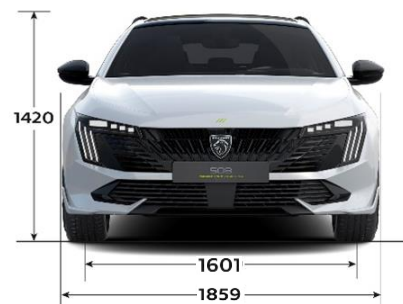

## БАГАЖНИК

530 L


1780 L

## РАЗМЕРИ (мм) 508 SW PSE ///

## ВЪНШНИ И ВЪТРЕШНИ



A	686
B	602
C1	896
C2	1777
D	881
E	1059
E1	1133
E2	499
E3	787
F	881
G	883
H	541
I	477
J	1418
K	1455
L	1413
M	1362
N	250



## БАГАЖНИК



Открийте новите PEUGEOT 508 и 508 SW, и цялата гама на PEUGEOT на [www.peugeot.bg](http://www.peugeot.bg)  
Резервирайте тест драйв онлайн или поискайте оферта от предпочитания от вас търговски център.

Информацията, съдържаща се в този търговски документ, съответства на техническите характеристики на превозното средство, предоставени по време на разпространението. Те не могат да се считат за договорни, Automobiles PEUGEOT си запазват правото да променят характеристиките на своите модели, по-специално в съответствие с техническата спецификация, без да се изисква да актуализирате този документ.  
За повече информация, моля свържете се с вашия дилър на PEUGEOT.