



НОВИЯТ 2008 SUV

Цена листа, оборудване и технически характеристики

октомври 2024



ГАМА



STYLE

- Фарове PEUGEOT LED Technology с LED дневни светлини „3 следи“ в бронята
- PEUGEOT i-Cockpit® с аналогов инструментален панел 3,5" с цветна матрица
- 10" кондензаторен сензорен екран
- DAB радио, Bluetooth
- Функция Mirror Screen за дублиране на смартфон
- Датчици за паркиране на заден ход
- Климатик
- Подгрев на предните седалки
- Електрически управляеми, отопляеми и механично сгъваеми огледала за обратно виждане
- Мултифункционален компактен кожен волан
- 16" стоманени джанти с тасове SILOM

E-2008 СПЕЦИФИКАЦИИ

- Високо разположена централна конзола с централен подлакътник
- Електрическа паркинг спирачка
- Бордно зарядно устройство 7,4 kW
- 22 kW кабел за зареждане, режим 3, плъг - Туре 2
- Термопомпа

ALLURE

Оборудване в допълнение на ниво STYLE

- PEUGEOT i-Cockpit® с 10" цифров инструментален панел
- 10" кондензаторен сензорен екран
- Подгрев на предните седалки
- Датчици за паркиране на преден и заден ход
- Регулируем под на багажника с 2 позиции
- Допълнително затъмнени задни стъкла и подгрев на задното стъкло
- Електрохромно вътрешно огледало за обратно виждане
- Черни надлъжни релси за багаж на покрива
- 17" алуминиеви джанти с ефект диамант KARAKOY
- Високо разположена централна конзола с централен подлакътник

GT

Оборудване в допълнение на ниво ALLURE

- Фарове Full LED с LED дневни светлини „3 следи“ в бронята
- Задни светлини с 3D подпис
- PEUGEOT i-Cockpit® с 10" 3D дигитален инструментален панел
- VisioPark 1: 180° цветна HD камера за заден ход
- Покрив Black Diamond
- Електрохромно вътрешно огледало за обратно виждане
- Безконтактен достъп и запалване
- Стелки

ЦЕНИ
В лева с ДДС

ЕЛЕКТРИЧЕСКИ

Електрически мотор 136 к.с.
(100 кВт) - Батерия 50 кВтч

CO₂*
(Г/КМ)

0 - 0

STYLE

77 863 лв.
1PP1SYJESFC02PG0

ALLURE

81 093 лв.
1PP1SYQESFC0A0G0

GT

84 693 лв.
1PP1SYUESFC0A0G0

Електрически мотор 156 к.с.
(115 кВт) - Батерия 54 кВтч

0 - 0

81 715 лв.
1PP1SYJZIFC02PG0

84 945 лв.
1PP1SYQZIFC0A0G0

88 546 лв.
1PP1SYUZIFC0A0G0

БЕНЗИН

PureTech 130 S&S EAT8*

133 - 135

56 675 лв.
1PP1SYPM61B0A0F2

60 823 лв.
1PP1SYTM61B0A0F2

PureTech 100 S&S BVM6

123 - 124

47 181 лв.
1PP1SYHL8KC02PG0

51 637 лв.
1PP1SYPL8KC0A0G0

* складови наличности

ХИБРИД

HYBRID 136 e-DCS6

101 - 106

56 312 лв.
1PP1SYJHWC02PG0

60 972 лв.
1PP1SYPIHWC0A0G0

64 572 лв.
1PP1SYTJHWC0A0G0

Гаранция 5 години или 150 000 км (което събитие настъпи първо). Гаранция на батерията 8 години или 160 000 км за 70% от своя заряден капацитет.

e-DCS6 – електрифицирана 6-степенна автоматична скоростна кутия с двоен съединител

S&S - система Stop&Start, която изключва двигателя при престой и автоматично го стартира при отпускане на спирачката

* Смесени минимални - максимални CO₂ WTLP емисии. CO₂ емисиите на автомобила зависят от избраната версия и опциите на автомобила

Посочените цени са в лева (BGN) с включен ДДС и транспорт до съответното дилърство на PEUGEOT в страната. Цените не включват регистрационни такси, както и други държавни данъци и/или такси. Всички данни в ценовата листа отговарят на информацията, известна към момента на издаването му. Ценовата листа представя препоръчителни стойности и ориентировъчно оборудване на автомобилите, които подлежат на актуализации, като няма характер на конкретна оферта. Марката на гумите не може да бъде обект на опция при поръчката. Ес Еф Ей Аутомотив си запазва правото да внася промени в спецификациите и цените без предупреждение. Настоящата ценова листа няма силата на договор. За подробна информация, моля обърнете се към най-близкия дилър на PEUGEOT.

СТАНДАРТНО ОБОРУДВАНЕ

СИГУРНОСТ

- 6 въздушни възглавници: предни фронтални въздушни възглавници за водача и пътника, предни странични въздушни възглавници и задни тип завеси
- Визуална и звукова сигнализация за непоставен предпазен колан на водача и пътника, и на 2 ред
- Подглавници, регулируеми във височина за всички места
- Електронна програма за стабилност (ESC) с помощ при потегляне при наклон (Hill Assist)
- Система против блокиране на колелата (ABS), електронен разпределител на спирачното усилие (REF), помощ при внезапно спиране (AFU) и динамичен контрол на стабилността (CDS)
- Система за индиректно следене на налягането на гумите
- Isofix фиксатори за детски столчета на втори ред седалки
- Автоматично заключване на вратите при движение
- LED задни светлини
- PEUGEOT Connect SOS & Assistance

РАЗШИРЕНА СИГУРНОСТ

- Пакет Safety
 - Регулатор и ограничител на скоростта
 - Автоматично аварийно спиране с предупреждение за риск от сблъсък
 - Активно предупреждение за пресичане на пътната маркировка
 - Разширено разпознаване на пътни знаци и препоръки за скорост
 - Предупреждение за вниманието на водача

ВЪТРЕШЕН ДИЗАЙН

- Интериор и облицовка на тавана в черен цвят



НОВИЯТ PEUGEOT 2008 SUV

PEUGEOT

2008



СТАНДАРТНО ОБОРУДВАНЕ

КОМФОРТ

- Еднозонов автоматичен климатик
- Електроуправляеми предни и задни стъкла
- Пакет Видимост
 - Автоматично включване на къси светлини
 - Автоматични чистачки на предното стъкло
 - Външно осветление за добре дошли и насочване към дома

ТАПИЦЕРИЯ И СЕДАЛКИ

- Сгъваема седалка 1/3 - 2/3
- Механично регулиране на височината на шофьорската седалка

МУЛТИМЕДИЯ И НАВИГАЦИЯ

- 6 тонколони (4 в предната част и 2 в задната част)

Е-2008 СПЕЦИФИКАЦИИ

- Бордно зарядно устройство 7,4 кВт (монофазно)
- Кабел за зареждане: режим - Mode 3 трифазен 22 кВт, плъг - Type 2
- Електрическа паркинг спирачка
- Термопомпа
- Високо разположена централна конзола с централен подлакътник

НИВО STYLE

Оборудване в допълнение на стандартното оборудване

СИГУРНОСТ

- Фарове PEUGEOT LED Technology с LED дневни светлини „3 следи“ в бронята

ВЪНШЕН ДИЗАЙН

- Черна радиаторна решетка
- Външни огледала за обратно виждане в черно
- Уплътнители на прозорците в матово черно
- Заден спойлер и дръжки на вратите в цвета на купето
- Облицовка на прага на багажника Meteor Grey

ВЪТРЕШЕН ДИЗАЙН

- Бордно табло с карбонов декор и лайсна в перлено черно
- Панели на предните врати с карбонов декор и лайсна в перлено черно, с детайл в цвят Calcite Green
- Текстилни подлакътници на предните и задните врати в черно
- Компактен многофункционален кожен волан

КОМФОРТ

- PEUGEOT i-Cockpit® с аналогов инструментален панел 3,5" с цветна матрица
- Подгрев на предните седалки
- Електроуправляеми и отопляеми външни огледала за обратно виждане с механично прибиране
- Огледало за обратно виждане ден/нощ с механична настройка
- Затъмнени задни стъкла и подгрев на задното стъкло
- Ниско разположена конзола с механична ръчна спирачка
- Вътрешно осветление: преден плафон (1 лампа, 2 лампи за четене)
- Осветление в багажника



НИВО STYLE

Оборудване в допълнение на стандартното оборудване

СИСТЕМИ В ПОМОЩ НА ШОФИРАНЕТО И МАНЕВРИРАНЕТО

- Датчици за паркиране на заден ход

ТАПИЦЕРИЯ И СЕДАЛКИ

- Тапицерия черен текстил PNEUMA с шевове в цвят Green Calcite

ДЖАНТИ

- 16" стоманени джанти с тасове SILOM

МУЛТИМЕДИЯ И НАВИГАЦИЯ

- 10" капацитивен сензорен екран
- Функция Mirror Screen за дублиране на приложенията за смартфон върху сензорния екран на автомобила, съвместим с Apple Car Play и Android Auto
- DAB Radio, Bluetooth, 1 x USB-C на предната конзола

ВЪНШЕН ДИЗАЙН

- Черни надлъжни релси за багаж на покрива
- Предна радиаторна решетка с фасети в цвета на купето



НИВО

ALLURE

Оборудване в допълнение на ниво STYLE

СИСТЕМИ В ПОМОЩ НА ШОФИРАНЕТО И МАНЕВРИРАНЕТО

- Пакет Safety Plus:
Пакет Safety
Автоматична спирачка с камера и радар

СИСТЕМИ В ПОМОЩ НА ШОФИРАНЕТО И МАНЕВРИРАНЕТО

- Датчици за паркиране на преден и заден ход

КОМФОРТ

- Високо разположена централна конзола с централен подлакътник
- LED вътрешно осветление: преден и заден плафон, без осветление на огледалата в сенниците
- Електрохромно вътрешно огледало за обратно виждане
- Допълнително затъмнени задни стъкла и подгрев на задното стъкло
- Подгрев на предните седалки

ТАПИЦЕРИЯ И СЕДАЛКИ

- Тапицерия текстил и кожа
- Регулируема във височина седалка на пътника до водача

ДЖАНТИ

- 17" алуминиеви джанти KARAKOY с ефект диамант

МУЛТИМЕДИЯ И НАВИГАЦИЯ

- 10" капацитивен сензорен екран с PEUGEOT i-Connect
- 1 x USB-C (Data+Charge) и 1 x USB-C (Charge) на предната конзола



НИВО

GT

Оборудване в допълнение на ниво ALLURE

СИГУРНОСТ

- Фарове Full LED с автоматично превключване на дълги светлини
- LED дневни светлини „З следи“ в бронята под фаровете
- Задни светлини с 3D подпис
- Автоматично превключване между дълги и къси светлини

СИСТЕМИ В ПОМОЩ НА ШОФИРАНЕТО И МАНЕВРИРАНЕТО

- VisioPark 1: 180° цветна HD камера за заден ход

ВЪНШЕН ДИЗАЙН

- Гланцово черна лайсна в основата на прозорците
- Емблема GT на версиите с ДВГ / емблема E на електрическите версии
- Алюминиеви прагове с черен надпис PEUGEOT
- Черен Black Perla Nera спойлер
- Черен Black Diamond покрив
- Черни арки на колелата

ВЪТРЕШЕН ДИЗАЙН

- Педали с алуминиеви детайли
- Предни и задни стелки
- Компактен кожен волан с емблема GT
- Бордно табло и пана на вратите с декоративни шевове и амбиентно осветление с избор от 8 цвята



НИВО

GT


Оборудване в допълнение на ниво ALLURE

КОМФОРТ

- PEUGEOT i-Cockpit® с 10" дигитален инструментален панел 3D
- Безконтактен достъп и запалване
- Електрически управляеми, отопляеми и ел. сгъваеми огледала за обратно виждане
- Вътрешно осветление: LED осветление на огледалата в сенниците и LED осветление в долната задна зона за съхранение и краката
- Ламинирано акустично предно стъкло
- Електрохромно огледало за обратно виждане

ТАПИЦЕРИЯ И СЕДАЛКИ

- Тапицерия текстил Belomka и черна кожа Isabella със зелени шевове Adamite



ДЖАНТИ



Стоманени джанти с тасове 16" 'SILOM'
Стандарт за STYLE



Алуминиеви джанти 17" 'KARAKOY'
Стандарт за ALLURE и GT



Алуминиеви джанти 18" 'EVISSA'
Опция за GT (без Advanced Grip Control)

ГАМА

ЦЕНИ

ОБОРУДВАНЕ

ЦВЕТОВЕ И
ТАПИЦЕРИИ

ОПЦИИ

АКЦЕНТИ

ТЕХНИЧЕСКИ
ХАРАКТЕРИСТИКИ

РАЗМЕРИ

ЦВЕТОВЕ

ЦВЯТ МЕТАЛИК



GRIS SELLENIUM (M0LD)
Стандартен за ALLURE и GT



GRIS ARTEENSE (M0F4)
Опция



NOIR PERLA NERA (M09V)
Опция



BLANC OKENITE (M0SU)
Стандартен за STYLE
Опция за ALLURE и GT



BLEU OBSESSION (M0DP)
Опция

ЦВЯТ СПЕЦИАЛЕН



ROUGE ELIXIR (M5VH)
Опция за ALLURE и GT

ТАПИЦЕРИИ



ЧЕРЕН ТЕКСТИЛ RENZO (G9FX)
Стандарт за STYLE



ТЕКСТИЛ CASUAL/ТЕР ISABELLA (AQFX)
Стандарт за ALLURE



ЧЕРЕН ТЕКСТИЛ БЕЛОМКА /ТЕР ISABELLA (ATFX)
Стандарт за GT



ТЕР/КОЖА Alcantara® (WNFX)
Опция за GT

ОПЦИИ

Цени в лева с ДДС

●: Стандартно оборудване ○: Опция -: Не се предлага

ГАМА
ЦЕНИ
ОБОРУДВАНЕ
ЦВЕТОВЕ И ТАПИЦЕРИИ
ОПЦИИ
АКЦЕНТИ
ТЕХНИЧЕСКИ ХАРАКТЕРИСТИКИ
РАЗМЕРИ

СИГУРНОСТ

Advanced Grip Control
- 3 режима на управление: Сняг, Кал, Пясък
- Hill Assist Descent Control

Води до всесезонни гуми

Код:

Цена:

UF02

458 лв.

AQ05

1 220 лв.

STYLE

ALLURE

GT

-

○/-*

○

○/-*

○/-*

○/-*

Демонтируем теглич

СПЕЦИФИЧНИ ЗА Е-2008

Бордно зарядно 11 кВ трифазно

LZ04

1 220 лв.

-/○*

-/○*

-/○*

ЕСТЕТИКА (ЕКСТЕРИОР)

Цвят металик
NOIR PERLA NERA
BLANC OKENITE, GRIS ARTENSE, BLEU OBSESSION

M09V
MOSU, MOF4,
M0DP

763 лв.

○

○

○

Цвят специален
ROUGE ELIXIR

M5VH

1 220 лв.

○

○

○

КОМФОРТ

Отваряем стъклен покрив с механична щора

TC07

2 075 лв.

-

-/○*

○

ТАПИЦЕРИИ И СЕДАЛКИ

Пакет Alcantara: Тапицерия Alcantara със шевове Adamite, Предни отопляеми седалки, Масаж и ел. регулиране само за водача

WNFX

2 746 лв.

-

-

○

*: бензин, хибрид/ електрическа версия

ОПЦИИ

Цени в лева с ДДС

●: Стандартно оборудване ○: Опция -: Не се предлага

ДЖАНТИ & КОЛЕЛА

18" Алуминиеви джанти EVISSA с вложки Grey Storm

Несъвместима с UF02

Код:

Цена:

ZHKP

549 лв.

Подготовка за резервно колело (без аварийен комплект за ремонт на гума)

ZHK7,
ZHL2

31 лв.

ZHK6,
ZHL1

46 лв.

Комплект за ремонт на спукана гума

STYLE	ALLURE	GT
-------	--------	----

-

-

○

○/-*

○/-*

○/-*

○

○

○

ПАКЕТИ

Пакет Navigation & Access:

- PEUGEOT i-Connect Advanced: свързана навигация 3D TomTom® с разпознаване на естествен език
- Безключов достъп и стартиране
- Индукционно зареждане за смартфон
- Регулируем под на багажника

J6G5

1 495 лв.

-

○

-

Пакет Vision & Drive Assist Plus:

- VisioPark 2: две широкоъгълни 180° цветни HD камери камери с реконструкция на 360° изглед отгоре и следене на мъртва зона
- Адаптивен автопилот с функция 30 км/ч

Само за PureTech 100 BVM6

J6Y7

1 220 лв.

-

○

-

Пакет Vision & Drive Assist Plus:

- VisioPark 2: две широкоъгълни 180° цветни HD камери камери с реконструкция на 360° изглед отгоре и следене на мъртва зона
- Адаптивен автопилот с функция Stop & GO
- Асистент за позициониране в лентата (полуавтономно шофиране)

Без PureTech 100 BVM6

J6FV

1 465 лв.

-

○

-

Пакет Vision, Navigation & Drive Assist:

- VisioPark 2: две широкоъгълни 180° цветни HD камери камери с реконструкция на 360° изглед отгоре и следене на мъртва зона
- PEUGEOT i-Connect Advanced: свързана навигация 3D TomTom® с разпознаване на естествен език
- Адаптивен автопилот с функция Stop & GO
- Асистент за позициониране в лентата (полуавтономно шофиране)
- Индукционно зареждане за смартфон

J6IZ

1 937 лв.

-

-

○

АКЦЕНТИ В ОБОРУДВАНЕТО



PEUGEOT I-CONNECT® ADVANCED

PEUGEOT i-Connect® Advanced предлага пълно технологично изживяване със своята TomTom® свързана навигация. За оптимална четливост картата може да се показва на целия 10" HD сензорен екран и да се актуализира "по въздуха" (веднъж месечно).

«OK PEUGEOT» е командата за стартиране на гласовото разпознаване на естествен език, която подобрява безопасността и лекотата на използване и дава достъп до всички функции. В допълнение, за да улесни максимално потребителя, PEUGEOT i-Connect® Advanced предлага бордова документация и ръководства за употреба.



DRIVE ASSIST PLUS

Тази система съчетава адаптивния круиз контрол (ACC Stop & Go) и асистента за позициониране на автомобила в пътната лента (LPA) за управление на полуавтономно шофиране при специфични условия. Водачът избира референтна скорост чрез ACC (от 0 км/ч) и активира LPA. Системата регистрира позицията на автомобила на пътя (център, ляво или дясно). За да остане активна, системата принуждава водача да държи ръцете си на волана дори без да управлява. Водачът може да възстанови контрола по всяко време, като използва волана (за отмяна на LPA) или чрез спиране (за отмяна на ACC Stop & Go).

ТЕХНИЧЕСКИ ХАРАКТЕРИСТИКИ

ЕЛЕКТРИЧЕСКИ

Електрически мотор 136 к.с. (100 кВт)

Електрически мотор 156 к.с. (115 кВт)

ЕЛЕКТРОДВИГАТЕЛ

Максимална мощност в кВт / к.с.

100 / 136

115 / 156

Максимален въртящ момент в Нм при об./мин.

260 до 300 при 3 674

260 до 500 при 4 060

Екологична норма

EURO 6

EURO 6

Електрическа автономия WLTP (км) - смесен/градски

до 340 / до 470

до 406 / до 576

Консумация WLTP (кВтч / 100 км) - смесен/градски

15,9 / 10,9

15,4 / 11,1

Периодичност на поддръжката

25 000 км или 2г.

25 000 км или 2г.

СКОРОСТНА КУТИЯ

Тип / Брой предавки

Автоматична / Редуктор

МАСИ И ТОВАРИ

Маса в ненатоварено състояние (кг)

1 548

1 550

Максимално допустима маса в натоварено състояние (кг)

2 030

2 030

ТЕХНИЧЕСКИ ПОКАЗАТЕЛИ*

Максимална скорост (км/ч)

150 (Режим Sport)

150 (Режим Sport)

0 - 100 км/ч (в сек)

9,9

9,1

БАТЕРИЯ И ЗАРЕЖДАНЕ

Батерия / Полезен капацитет (кВтч) / Напрежение (В)

Литиевойонна / 46,3 / 400

Литиевойонна / 48,1 / 400

Макс. капацитет на зареждане AC / DC (кВт)

11 / 100

Време за зареждане в домашен контакт 1,8 кВт AC

31 ч

20 ч 40 мин

Време за зареждане на станция 7,4 кВт AC с бордно зарядно 7,4 / 11 кВт

4 ч 31 мин

4 ч 40 мин

Време за зареждане на станция 11 кВт AC с бордно зарядно 7,4 / 11 кВт

9 ч 10 мин / 3 ч 02 мин

9 ч 35 мин / 3 ч 10 мин

Време за зареждане на бърза зарядна станция 100 кВт DC

0 ч 30 мин

0 ч 30 мин

Бордно зарядно (кВт)

7,4 стандартно / 11 опция

КОЛЕЛА И ГУМИ

215/65 R16 H, 215/60 R17 H, 215/55 R18 V

СПИРАЧКИ И ОКАЧВАНЕ

Предни / задни спирачки (мм)

дискове 302 x 26 / дискове 249 x 10

Предно окачване

Независимо, тип псевдо Макферсън

Задно окачване

Задно окачване тип Панхар

*Технически показатели само с водач.

(1) Посочените стойности са в съответствие с процедурата WLTP. От 1 септември 2018 г., новите превозни средства са тествани на базата на Световната хармонизирана процедура за изпитване на леки превозни средства (WLTP), която е по-реалистична процедура за тестване за измерване на разхода на гориво, емисиите на CO2 и диапазона на хибридниите plug-in превозни средства. Тази процедура по WLTP е направена с по-реалистични условия на изпитване и напълно заменя протокола NEDC, използван до 1 септември 2018г. Измереният диапазон за акумулаторните хибридни превозни средства, използвайки процедурата WLTP, в много случаи е по-нисък от този, измерен с помощта на процедурата NEDC. Посочените стойности за диапазона съответстват на средните стойности на превозните средства в диапазона. Всички показани стойности могат да варират в зависимост от конкретното оборудване, опции и видове гуми. За повече информация се свържете с Вашия търговски център.

ТЕХНИЧЕСКИ ХАРАКТЕРИСТИКИ

ГАМА
ЦЕНИ
ОБОРУДВАНЕ
ЦВЕТОВЕ И ТАПИЦЕРИИ
ОПЦИИ
АКЦЕНТИ
ТЕХНИЧЕСКИ ХАРАКТЕРИСТИКИ
РАЗМЕРИ

ДВИГАТЕЛИ

Обем на двигателя (см³)
Брой на цилиндрите / Разположение
Брой клапани на цилиндър
Максимална мощност в кВт / к.с. при об./мин.
Максимален въртящ момент в Нм при об./мин.
Stop & Start
Екологична норма
Тип впръскване на горивото
Периодичност на поддръжката

	БЕНЗИН	ХИБРИД
	PureTech 100 S&S BVM6	HYBRID 136 e-DCS6
Обем на двигателя (см ³)	1 199	1 199
Брой на цилиндрите / Разположение	3 редови	3 редови
Брой клапани на цилиндър	4	4
Максимална мощност в кВт / к.с. при об./мин.	75 / 100 при 5 000	100 / 136 при 5 500
Максимален въртящ момент в Нм при об./мин.	205 при 1 750	230 при 1 750
Stop & Start	Да	Да
Екологична норма	EURO 6	EURO 6
Тип впръскване на горивото	Директно	Директно
Периодичност на поддръжката	20 000 км или 1 година	25 000 км или 1 година

СКОРОСТНА КУТИЯ

Тип
Брой предавки

Тип	Механична	Автоматична с двоен съединител
Брой предавки	6	6

МАСИ И ТОВАРИ

Маса в ненатоварено състояние (кг)
Максимално допустима маса в натоварено състояние (кг)
Максимална теглена маса при ремарке със спирачки (кг)
Обща допустима маса в движение (кг)
Капацитет на резервоара за гориво (л)

Маса в ненатоварено състояние (кг)	1 188	1 297
Максимално допустима маса в натоварено състояние (кг)	1 710	1 790
Максимална теглена маса при ремарке със спирачки (кг)	1 200	1 100
Обща допустима маса в движение (кг)	2 910	2 890
Капацитет на резервоара за гориво (л)	44	44

БАТЕРИЯ

Технология
Брой клетки
Полезен / пълен капацитет на батерията (кВч)
Общо напрежение (Волт)

Технология	-	Литиево-йонна
Брой клетки	-	12
Полезен / пълен капацитет на батерията (кВч)	-	0,432 / 0,890
Общо напрежение (Волт)	-	48

ТЕХНИЧЕСКИ ХАРАКТЕРИСТИКИ

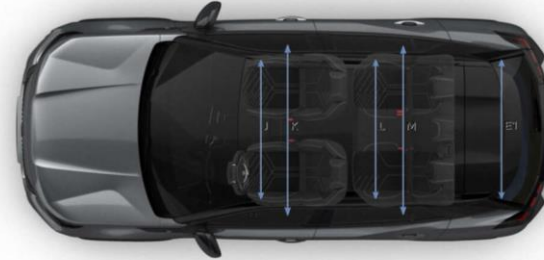

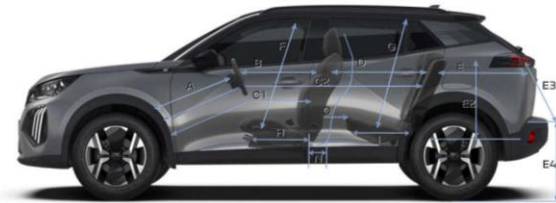

	БЕНЗИН	ХИБРИД
	PureTech 100 S&S BVM6	HYBRID 136 e-DCS6
ТЕХНИЧЕСКИ ПОКАЗАТЕЛИ*		
Максимална скорост (км/ч)	183	206
0 - 100 км/ч (в сек)	10,8	8,3
80 - 120 км/ч на предпоследна предавка (в сек)	10,5	-
80 - 120 км/ч на последна предавка (в сек)	14,0	-
РАЗХОД И ЕМИСИИ WLTP (1)		
Смесен минимален разход WLTP (л/100км)	5,4	4,9
Смесен максимален разход WLTP (л/100км)	5,5	5,0
Смесени минимални CO2 емисии (г/км)	123	110
Смесени максимални CO2 емисии (г/км)	124	113
КОЛЕЛА И ГУМИ		
Тип гуми (стандартно оборудване или опция в зависимост от версията)	215/65 R16 H 215/60 R17 H	215/60 R17 H 215/55 R18 H
СПИРАЧКИ И ОКАЧВАНЕ		
Предни / задни спирачки (мм)	дискове 283 x 26 / барабани 9"	дискове 302 x 26 / дискове 249 x 10
Предно окачване	Независимо, тип псевдо Макферсън	Независимо, тип псевдо Макферсън
Задно окачване	Деформируема торсионна греда	Деформируема торсионна греда

*Технически показатели само с водач.

(1) Посочените стойности са в съответствие с процедурата WLTP. От 1 септември 2018 г., новите превозни средства са тествани на базата на Световната хармонизирана процедура за изпитване на леки превозни средства (WLTP), която е по-реалистична процедура за тестване за измерване на разхода на гориво, емисиите на CO2 и диапазона на хибридите plug-in превозни средства. Тази процедура по WLTP е направена с по-реалистични условия на изпитване и напълно заменя протокола NEDC, използван до 1 септември 2018г. Измереният диапазон за акумулаторните хибридни превозни средства, използвайки процедурата WLTP, в много случаи е по-нисък от този, измерен с помощта на процедурата NEDC. Посочените стойности за диапазона съответстват на средните стойности на превозните средства в диапазона. Всички показани стойности могат да варират в зависимост от конкретното оборудване, опции и видове гуми. За повече информация се свържете с Вашия търговски център.

РАЗМЕРИ (мм)

ВЪНШНИ И ВЪТРЕШНИ



A	704
B	649
C1	884
C2	1756
D	872
E	791
E1	1014
E2	545
E3	819
E4	693/709
F	906
G	889
H	385,2
I	446
J	1408
K	1370
L	1378
M	1317
N	238,5
O	125

БАГАЖНИК



434 L



1 467 L



Открийте **НОВИЯ PEUGEOT 2008 SUV** и цялата гама на PEUGEOT на www.peugeot.bg
Резервирайте тест драйв онлайн или поискайте оферта от предпочитания от вас търговски център.

Информацията, съдържаща се в този търговски документ, съответства на техническите характеристики на превозното средство, предоставени по време на разпространението. Те не могат да се считат за договорни, Automobiles PEUGEOT си запазват правото да променят характеристиките на своите модели, по-специално в съответствие с техническата спецификация, без да се изисква да актуализирате този документ.
За повече информация, моля свържете се с вашия дилър на PEUGEOT.